
VALSTYBINĖ LIGONIŲ KASA PRIE SVEIKATOS APSAUGOS MINISTERIJOS

**LIETUVOS RESPUBLIKOS 2018 METŲ
PRIVALOMOJO SVEIKATOS DRAUDIMO FONDO
METINIŲ KONSOLIDUOTŲJŲ
ATASKAITŲ RINKINYS**

Vilnius, 2019

**LIETUVOS RESPUBLIKOS 2018 METŲ PRIVALOMOJO SVEIKATOS DRAUDIMO
FONDO METINIŲ KONSOLIDUOTŲJŲ ATASKAITŲ RINKINIO
SANDARA**

Lietuvos Respublikos 2018 metų Privalomojo sveikatos draudimo fondo metinių konsoliduotųjų ataskaitų rinkinį (iš viso 132 lapai) sudaro:

1. Lietuvos Respublikos 2018 metų Privalomojo sveikatos draudimo fondo metinių biudžeto vykdymo ataskaitų rinkinys (3–69 lapai):

1.1. 2018 metų Privalomojo sveikatos draudimo fondo metinių biudžeto vykdymo ataskaitų rinkinys (3–32 lapai);

1.2. 2018 metų Privalomojo sveikatos draudimo fondo metinių biudžeto vykdymo ataskaitų rinkinio aiškinamasis raštas (33–69 lapai).

2. Lietuvos Respublikos 2018 metų Privalomojo sveikatos draudimo fondo metinių konsoliduotųjų finansinių ataskaitų rinkinys (70–132 lapai)

VALSTYBINĖ LIGONIŲ KASA PRIE SVEIKATOS APSAUGOS MINISTERIJOS

**LIETUVOS RESPUBLIKOS 2018 METŲ
PRIVALOMOJO SVEIKATOS DRAUDIMO FONDO
METINIŲ BIUDŽETO VYKDYMO
ATASKAITŲ RINKINYS**

Vilnius, 2019

Forma Nr. 1-PSDF patvirtinta
Valstybinės ligonių kasos prie Sveikatos apsaugos
ministerijos direktoriaus 2017 m. vasario 27 d.
įsakymu Nr. 1K-44
(Valstybinės ligonių kasos prie Sveikatos apsaugos
ministerijos direktoriaus 2019 m. balandžio 3 d.
įsakymu Nr. 1K-84 redakcija)

VALSTYBINĖ LIGONIŲ KASA PRIE SVEIKATOS APSAUGOS MINISTERIJOS
(Dokumento sudarytojo pavadinimas)

PRIVALOMOJO SVEIKATOS DRAUDIMO FONDO BIUDŽETO VYKDYMO ATASKAITA

pagal 2018 m. gruodžio 31 d. duomenis

2019-05-30 Nr. 4K-500
(Sudarymo data ir numeris)

Vilnius

Periodiškumas: 1 kv. 1 pusm. 9 mėn. metinė

IPLAUKOS								
Privalomojo sveikatos draudimo fondo (PSDF) biudžeto straipsnio		Ataskaitinio laikotarpio sumos, tūkst. Eur			Skirtumas, tūkst. Eur			
kodas	pavadinimas	planuotos	gautinos	gautos	gautinos ir planuotos sumos	gautos ir gautinos sumos	gautos ir planuotos sumos	
1	2	3	4	5	(4-3)	(5-4)	(5-3)	
01	Privalomojo sveikatos draudimo fondo įmokos	1 216 198	1 269 861	1 261 859	53 663	-8 002	45 661	
03	Lietuvos Respublikos valstybės biudžeto įmokos ir asignavimai, iš jų	528 461	528 483	528 483	22	0	22	
03 01	Lietuvos Respublikos valstybės biudžeto įmokos už apdraustuosius, sdraudžiančius valstybės lėšomis	499 173	499 173	499 173	0	0	0	
03 02	Lietuvos Respublikos valstybės biudžeto asignavimai	29 288	29 310	29 310	22	0	22	
04	Institucijų, vykdančių privalomąjį sveikatos draudimą, veiklos pajamos	0	11	11	11	0	11	
05	Savanoriškos asmenų įmokos	2 178	2 155	2 155	-23	0	-23	
06	Išieškomos ar grąžinamos lėšos už Privalomojo sveikatos draudimo fondo biudžetui padarytą žalą	2 458	1 920	2 380	-538	460	-78	
07	Lėšos, grąžintinos pagal gydymo prieinamumo gerinimo ir rizikos nasidailinimo sutartis	12 000	29 254	20 925	17 254	-8 329	8 925	
08	Kitos pajamos	2 514	4 136	4 546	1 622	-410	2 032	
Iš viso įplaukų		1 763 809	1 838 819	1 820 358	72 010	-15 461	56 549	
IŠLAIDOS								
PSDF biudžeto straipsnio		Ataskaitinio laikotarpio sumos, tūkst. Eur				Prisiimtų įsipareigojimų ir planuotos sumos skirtumas		
kodas	pavadinimas	planuotos (4-5)	iš jų:		pagal prisimtus įsipareigojimus	sumokėta	tūkst. Eur (6-3)	proc. (6-3*100)
			biudžeto lėšos	skirtos rezervo lėšos				
1	2	3	4	5	6	7	8	9
01	Asmens sveikatos priežiūros paslaugoms	1 266 732	1 195 754	70 978	1 252 539	1 192 788	-14 193	99
02	Vaistams ir medicinos pagalbos priemonėms	310 935	310 935	0	311 015	310 932	80	100
03	Medicininei reabilitacijai ir sanatoriniam gydymui	54 335	50 531	3 804	54 173	54 335	-162	100
04	Ortopedijos technikos priemonėms	12 010	12 010	0	11 782	11 761	-228	98
05	Sveikatos programoms ir kitoms sveikatos draudimo išlaidoms	102 776	97 558	5 218	99 545	97 728	-3 231	97
06	Privalomojo sveikatos draudimo sistemos funkcionavimui ir šį draudimą vykdančių institucijų veiklos išlaidoms	20 402	20 402	0	15 860	16 010	-4 542	78
07	Valstybinio socialinio draudimo fondo veiklos sąnaudoms, susidariusioms dėl privalomojo sveikatos draudimo įmokų surinkimo ir pervedimo į Privalomojo sveikatos draudimo fondą, kompensuoti	4 219	4 219	0	4 135	4 147	-84	98
08	Privalomojo sveikatos draudimo fondo biudžeto rezervui sudaryti	72 400	72 400	0	72 400	72 400	0	100
Iš viso išlaidų		1 843 809	1 763 809	80 000	1 821 449	1 760 101	-22 360	99
LIKUČIAI								
Lėšų likučiai, tūkst. Eur		PSDF biudžeto apyvartos lėšos (3-4)	iš jų:		PSDF biudžeto rezervas (6-7)	iš jo:		
		planinės PSDF biudžeto apyvartos lėšos		lėšų suma, viršijanti planinių apyvartos lėšų sumą	pagrindinė dalis		rizikos valdymo dalis	
1	2	3	4	5	6	7	8	9
Sausio 1 d. duomenimis	113 624	5 792		107 832	45 048	0	45 048	
Gruodžio 31 d. duomenimis	146 049	5 792		140 257	145 280	26 457	118 823	

Direktorius
(Direktoriaus ar jo įgalinto asmens pareigų pavadinimas)

Ekonominės departamento Apskaitos skyriaus vedėjas
VLK prie SAM
Biudžeto skyriaus
patarėja

Alma Ulčinskaitė

2019-05-02

2019-05-14

(Parašas)

(Parašas)

Gintaras Kacevičius

(Vardas ir pavardė)

Regina Andriškiene

VLK prie SAM

Ekonominės departamento direktoriaus

Elena Adamavičienė

2014-05-20

Forma Nr. 1-PSDF-1 patvirtinta
Valstybinės ligonių kasos prie
Sveikatos apsaugos ministerijos
direktoriaus 2017 m. vasario 27 d.
įsakymu Nr. JK-44
(Valstybinės ligonių kasos prie Sveikatos apsaugos
ministerijos direktoriaus 2018 m. gegužės 8 d.
įsakymo Nr. JK-127 redakcija)

VALSTYBINĖ LIGONIŲ KASA PRIE SVEIKATOS APSAUGOS MINISTERIJOS
(Dokumento sudarytojo pavadinimas)

PRIVALOMOJO SVEIKATOS DRAUDIMO FONDO BIUDŽETO IŠLAIDŲ PLANO VYKDYMO ATASKAITA

Pagal 2018 m. gruodžio 31 d. duomenis
2019-05-30 Nr. JK-504
(Sudarymo data ir numeris)

Vilnius
(sudarymo vieta)

Periodiškumas: 1 metai / puse, 19 mėn. / metinė

Periodikumas: I ketv./II pusr./I pusr./II pusr./III pusr./IV pusr.															eurais	
Privalomojo sveikatos draudimo fondo biudžeto išlaidų straipsnio		Ataskaitinio laikotarpio pradžioje		Ataskaitiniam laikotarpiui skirta suma (6+7+8)		iš jų			Sumuota suma (12+13)		iš jų			Ataskaitinio laikotarpio pabaigoje		
kodas	pavadinimas	gautina suma	mokėtina suma	5	6	7	8	9	Gauti asignavimai	Sumuota suma (12+13)	biudžeto išsės (kartu su viršplaninėmis biudžeto išsėmis)	rezervo išsės	gautina suma	mokėtina suma		
1		3	4	5	6	7	8	9	10	11	12	13	14	15		
	iš viso išlaidų: iš jų:	45.549,44	116.512.358,28	1.843.809.000,00	1.763.809.000,00	0,00	80.000.000,00	1.821.448.879,63	1.760.101.016,51	1.760.101.016,51	1.680.101.016,51	80.000.000,00	10.761,04	177.825.433,00		
	Asmens sveikatos priežiūros paslaugoms, iš jų:	0,00	68.405.987,48	1.266.731.800,00	1.195.754.000,00	0,00	70.977.800,00	1.252.539.189,77	1.192.787.609,62	1.192.787.609,62	1.121.809.809,62	70.977.800,00	0,00	128.157.567,63		
01	Vilniaus teritorinė ligonių kasa	0,00	22.869.740,03	412.029.639,00	388.818.439,00	0,00	23.211.200,00	409.600.320,84	391.351.456,45	391.351.456,45	368.140.256,45	23.211.200,00	0,00	41.118.604,42		
	Kauno teritorinė ligonių kasa	0,00	16.887.054,44	316.752.211,00	298.693.611,00	0,00	18.058.600,00	316.614.444,65	301.572.127,85	301.572.127,85	283.513.527,85	18.058.600,00	0,00	31.929.371,24		
	Klaipėdos teritorinė ligonių kasa	0,00	9.444.023,74	187.074.434,00	176.525.134,00	0,00	10.549.300,00	185.174.763,44	175.548.324,93	175.548.324,93	164.999.024,93	10.549.300,00	0,00	19.070.462,25		
	Šiaulių teritorinė ligonių kasa	0,00	9.983.226,91	183.205.922,00	173.046.322,00	0,00	10.159.600,00	180.784.561,87	171.941.946,40	171.941.946,40	161.782.346,40	10.159.600,00	0,00	18.825.842,38		
	Panevėžio teritorinė ligonių kasa	0,00	9.221.942,36	160.402.540,00	151.403.440,00	0,00	8.999.100,00	160.365.098,97	152.373.753,99	152.373.753,99	143.374.653,99	8.999.100,00	0,00	17.213.287,34		
	Nepaskirstytos lėšos teritorinėms ligonių kasoms	-	-	7.267.054,00	7.267.054,00	-	-	-	-	-	-	-	-	-		
02	Vaisiams ir medicinoms, iš jų:	34.264,37	34.520.056,91	310.935.000,00	310.935.000,00	0,00	0,00	311.014.995,19	310.932.162,94	310.932.162,94	310.932.162,94	0,00	0,00	34.568.624,79		
	ir medicinoms, iš jų:	0,00	26.560.223,79	250.510.000,00	250.510.000,00	0,00	0,00	247.752.476,40	250.507.209,12	250.507.209,12	250.507.209,12	0,00	0,00	23.805.491,07		
02 01	Vilniaus teritorinė ligonių kasa	0,00	9.568.791,99	91.317.400,00	91.317.400,00	0,00	0,00	90.398.005,56	91.317.382,90	91.317.382,90	91.317.382,90	0,00	0,00	8.649.414,65		
	Kauno teritorinė ligonių kasa	0,00	5.190.816,51	64.719.400,00	64.719.400,00	0,00	0,00	65.879.284,87	64.716.815,64	64.716.815,64	64.716.815,64	0,00	0,00	6.353.285,74		
	Klaipėdos teritorinė ligonių kasa	0,00	7.794.458,46	44.393.600,00	44.393.600,00	0,00	0,00	40.518.862,21	44.393.553,58	44.393.553,58	44.393.553,58	0,00	0,00	3.919.767,09		
	Šiaulių teritorinė ligonių kasa	0,00	2.262.952,52	27.882.700,00	27.882.700,00	0,00	0,00	28.356.870,13	27.882.654,65	27.882.654,65	27.882.654,65	0,00	0,00	2.737.168,00		
	Panevėžio teritorinė ligonių kasa	0,00	1.743.204,31	22.196.900,00	22.196.900,00	0,00	0,00	22.599.453,63	22.196.802,35	22.196.802,35	22.196.802,35	0,00	0,00	2.145.855,59		

Privalomojo sveikatos draudimo fondo biudžeto išlaidų straipsniai		Ataskaitinio laikotarpio pradžioje		Ataskaitiniam laikotarpiui skirta suma (6+7+8)	Iš jų			Suma pagal prisiimtą įsipareigojimus	Gauti asignavimai	Sumuota suma (12+13)	Iš jų			Ataskaitinio laikotarpio pabaigoje	
kodas	pavadinimas	gautina suma	mokėtina suma		biudžeto lėšos *	viršplaninės biudžeto lėšos	rezervo lėšos**				12	13	14	15	
1		3	4	5	6	7	8	9	10	11					
02 02	centralizuotai apmokamiems vaistams ir medicinos pagalbos priemonėms	0,00	7.764.538,91	54.458.155,00	54.458.155,00	0,00	0,00	57.270.693,63	54.458.114,38	54.458.114,38	54.458.114,38	0,00	0,00	10.577.118,16	
02 03	laikai retų žmogaus sveikatos būklių gydymui ir gydymui nenumatytais atvejais	34.264,37	195.294,21	5.500.000,00	5.500.000,00	0,00	0,00	5.434.738,82	5.499.995,32	5.499.995,32	5.499.995,32	0,00	0,00	95.773,34	
02 04	medicinos priemonių (prieštaišių) nuomai	0,00	0,00	466.845,00	466.845,00	0,00	0,00	557.086,34	466.844,12	466.844,12	466.844,12	0,00	0,00	90.242,22	
	Medicininėi reabilitacijai ir sanatoriniams gydymui, iš jų:	0,00	5.621.870,04	54.335.000,00	50.531.000,00	0,00	3.804.000,00	54.172.771,60	54.334.981,33	54.334.981,33	50.530.981,33	3.804.000,00	0,00	5.459.660,31	
03	Vilniaus teritorinė ligonių kasa	0,00	2.222.890,71	18.816.800,00	17.551.400,00	0,00	1.265.400,00	18.656.337,69	18.816.800,00	18.816.800,00	17.551.400,00	1.265.400,00	0,00	2.062.428,40	
	Kauno teritorinė ligonių kasa	0,00	1.450.247,43	13.645.400,00	12.690.100,00	0,00	955.300,00	13.505.120,61	13.645.400,00	13.645.400,00	12.690.100,00	955.300,00	0,00	1.309.968,04	
	Klaipėdos teritorinė ligonių kasa	0,00	704.482,12	7.746.800,00	7.186.400,00	0,00	560.400,00	7.770.053,23	7.746.781,33	7.746.781,33	7.186.381,33	560.400,00	0,00	727.754,02	
	Šiaulių teritorinė ligonių kasa	0,00	784.531,16	7.788.900,00	7.243.600,00	7.243.600,00	0,00	545.300,00	7.759.141,60	7.788.900,00	7.788.900,00	7.243.600,00	545.300,00	0,00	754.772,76
	Panevėžio teritorinė ligonių kasa	0,00	459.718,62	6.337.100,00	5.859.500,00	0,00	477.600,00	6.482.118,47	6.337.100,00	6.337.100,00	5.859.500,00	477.600,00	0,00	604.737,09	
04	Ortopedijos technikos priemonėms (OTP)	0,00	530.264,24	12.010.000,00	12.010.000,00	0,00	0,00	11.782.045,17	11.760.710,80	11.760.710,80	11.760.710,80	0,00	0,00	551.598,61	
05	Sveikatos programoms ir kitoms sveikatos draudimo išlaidoms, iš jų:	0,00	6.086.229,61	102.776.200,00	97.558.000,00	0,00	5.218.200,00	99.545.246,24	97.727.946,52	97.727.946,52	92.509.746,52	5.218.200,00	0,00	7.903.529,33	
	Gimdos kaklelio piktybinių navikų prevencinių priemonių, apmokamų iš Privalomojo sveikatos draudimo fondo biudžeto lėšų, finansavimo programai, iš jų:	0,00	148.832,56	1.948.400,00	1.778.400,00	0,00	170.000,00	1.834.249,96	1.814.526,83	1.814.526,83	1.644.526,83	170.000,00	0,00	168.555,69	
05 01	Vilniaus teritorinė ligonių kasa	0,00	58.333,12	678.100,00	617.400,00	0,00	60.700,00	682.419,14	674.572,05	674.572,05	613.872,05	60.700,00	0,00	66.180,21	
	Kauno teritorinė ligonių kasa	0,00	36.177,99	497.900,00	455.800,00	0,00	42.100,00	452.848,05	449.130,32	449.130,32	407.030,32	42.100,00	0,00	39.895,72	
	Klaipėdos teritorinė ligonių kasa	0,00	17.427,05	265.000,00	240.600,00	0,00	24.400,00	241.482,18	236.531,29	236.531,29	212.131,29	24.400,00	0,00	22.377,94	
	Šiaulių teritorinė ligonių kasa	0,00	18.968,43	272.700,00	249.700,00	249.700,00	0,00	23.000,00	257.374,74	253.106,36	253.106,36	23.000,00	0,00	23.236,81	
	Panevėžio teritorinė ligonių kasa	0,00	17.925,97	234.700,00	214.900,00	0,00	19.800,00	200.125,85	201.186,81	201.186,81	181.386,81	19.800,00	0,00	16.865,01	

17

Privalomojo sveikatos draudimo fondo biudžeto išlaidų straipsniai		Ataskaitinio laikotarpio pradžioje		Ataskaitiniam laikotarpiui skirta suma (6+7+8)	iš jų			Suma pagal prisiimtus įsipareigojimus	Gauti asignavimai	Sumokėta suma (12+13)	iš jų			Ataskaitinio laikotarpio pabaigoje	
kodas	pavadinimas	gautina suma	mokėtina suma		biudžeto išlaidos *	visiškai nes biudžeto išlaidos	rezervo išlaidos**				12	13	14	15	
1		3	4	5	6	7	8	9	10	11	12	13	14	15	
05 02	Atrankinės mamografinės patikros dėl krūties vėžio finansavimo programai, iš jų:	0,00	220.510,37	2.801.800,00	2.572.500,00	0,00	229.300,00	2.673.353,96	2.630.216,51	2.630.216,51	2.400.916,51	229.300,00	0,00	263.647,82	
	Vilniaus teritorinė ligonių kasa	0,00	75.401,46	924.700,00	852.000,00	0,00	72.700,00	917.185,18	905.096,32	905.096,32	832.396,32	72.700,00	0,00	87.490,32	
	Kauno teritorinė ligonių kasa	0,00	56.109,17	673.600,00	616.700,00	0,00	56.900,00	641.782,80	637.834,71	637.834,71	580.934,71	56.900,00	0,00	60.057,26	
	Klaipėdos teritorinė ligonių kasa	0,00	30.188,46	460.000,00	426.200,00	0,00	33.800,00	409.712,88	405.033,44	405.033,44	371.233,44	33.800,00	0,00	34.867,90	
	Šiaulių teritorinė ligonių kasa	0,00	31.155,96	399.500,00	365.200,00	0,00	34.300,00	344.534,84	338.252,04	338.252,04	303.952,04	34.300,00	0,00	37.438,76	
	Panevėžio teritorinė ligonių kasa	0,00	27.655,32	344.000,00	312.400,00	0,00	31.600,00	360.138,26	344.000,00	344.000,00	312.400,00	31.600,00	0,00	43.793,58	
	Asmenų, priskirtųjų širdies ir kraujagyslių ligų didelės rizikos grupių, atrankos ir prevencijos priemonių finansavimo programai, iš jų:	0,00	600.849,19	7.365.500,00	6.760.400,00	0,00	605.100,00	7.180.247,09	7.098.200,81	7.098.200,81	6.493.100,81	605.100,00	0,00	682.895,47	
05 03	Vilniaus teritorinė ligonių kasa	0,00	192.609,00	2.246.300,00	2.053.700,00	0,00	192.600,00	2.216.923,41	2.188.032,03	2.188.032,03	1.995.432,03	192.600,00	0,00	221.500,38	
	Kauno teritorinė ligonių kasa	0,00	141.869,83	1.740.700,00	1.591.800,00	0,00	148.900,00	1.711.475,68	1.694.088,72	1.694.088,72	1.545.188,72	148.900,00	0,00	159.256,79	
	Klaipėdos teritorinė ligonių kasa	0,00	104.608,96	1.440.000,00	1.350.200,00	0,00	89.800,00	1.318.978,86	1.309.637,25	1.309.637,25	1.219.837,25	89.800,00	0,00	113.930,57	
	Šiaulių teritorinė ligonių kasa	0,00	99.376,80	1.155.000,00	1.064.100,00	0,00	90.900,00	1.139.490,16	1.126.172,44	1.126.172,44	1.035.272,44	90.900,00	0,00	112.644,52	
	Panevėžio teritorinė ligonių kasa	0,00	62.434,60	783.500,00	700.600,00	0,00	82.900,00	793.378,98	780.270,37	780.270,37	697.370,37	82.900,00	0,00	75.543,21	
	Priemonės liaukos vėžio ankstyvosios diagnostikos finansavimo programai, iš jų:	0,00	165.446,62	2.108.200,00	1.918.000,00	0,00	190.200,00	1.873.757,65	1.846.932,29	1.846.932,29	1.656.732,29	190.200,00	0,00	192.271,98	
05 04	Vilniaus teritorinė ligonių kasa	0,00	64.339,18	634.300,00	576.500,00	0,00	57.800,00	617.677,51	619.189,23	619.189,23	561.389,23	57.800,00	0,00	62.827,46	
	Kauno teritorinė ligonių kasa	0,00	33.998,20	472.300,00	425.600,00	0,00	46.700,00	437.103,97	427.491,25	427.491,25	380.791,25	46.700,00	0,00	43.610,92	
	Klaipėdos teritorinė ligonių kasa	0,00	22.910,53	330.000,00	301.000,00	0,00	29.000,00	289.861,37	283.303,08	283.303,08	254.303,08	29.000,00	0,00	29.468,82	
	Šiaulių teritorinė ligonių kasa	0,00	25.251,79	346.700,00	317.400,00	0,00	29.300,00	297.543,29	287.989,40	287.989,40	258.689,40	29.300,00	0,00	34.805,68	
	Panevėžio teritorinė ligonių kasa	0,00	18.946,92	324.900,00	297.500,00	0,00	27.400,00	231.571,51	228.959,33	228.959,33	201.559,33	27.400,00	0,00	21.559,10	

Privačiojo sveikatos draudimo fondo biudžeto išlaidų straipsniai		Ataskaitinio laikotarpio pradžioje		Ataskaitiniam laikotarpiui skirta suma (6+7+8)	iš jų			Suma pagal priskaitytus įsipareigojimus	Gauti asignavimai	Sumokėta suma (12+13)	iš jų			Ataskaitinio laikotarpio pabaigoje	
kodas	pavadinimas	gautina suma	mokėtina suma	5	6	7	8	9	10	11	12	13	14	15	
1		3	4	5	6	7	8	9	10	11	12	13	14	15	
05 05	Storosios žarnos vėžio ankstyvosios diagnostikos finansavimo programai, iš jų:	0,00	263.478,61	3.534.800,00	3.228.800,00	0,00	306.000,00	3.334.282,55	3.251.386,29	3.251.386,29	2.945.386,29	306.000,00	0,00	346.374,87	
	Vilniaus teritorinė ligonių kasa	0,00	101.946,16	1.252.900,00	1.158.400,00	0,00	94.500,00	1.232.541,34	1.213.472,33	1.213.472,33	1.118.972,33	94.500,00	0,00	121.015,17	
	Kauno teritorinė ligonių kasa	0,00	56.643,83	836.100,00	759.700,00	0,00	76.400,00	722.461,68	703.080,28	703.080,28	626.680,28	76.400,00	0,00	76.025,23	
	Klaipėdos teritorinė ligonių kasa	0,00	31.366,70	500.000,00	454.600,00	0,00	45.400,00	436.233,18	426.189,12	426.189,12	380.789,12	45.400,00	0,00	41.410,76	
	Šiaulių teritorinė ligonių kasa	0,00	38.129,24	470.000,00	423.600,00	0,00	46.400,00	462.885,43	441.598,17	441.598,17	395.198,17	46.400,00	0,00	59.416,50	
	Panevėžio teritorinė ligonių kasa	0,00	35.392,68	475.800,00	432.500,00	0,00	43.300,00	480.160,92	467.046,39	467.046,39	423.746,39	43.300,00	0,00	48.507,21	
05 06	Europos Parlamento ir Tarybos reglamentams įgyvendinti, iš jų:	0,00	1.633.201,75	15.000.000,00	15.000.000,00	0,00	0,00	15.016.620,04	14.740.702,50	14.740.702,50	14.740.702,50	0,00	0,00	1.909.119,29	
10 90 90	Europos Sąjungos šalių apdraustųjų gydymui Lietuvos asmens sveikatos priežiūros įstaigose (moka teritorinės ligonių kastos), iš jų:	0,00	188.021,71	2.500.000,00	2.500.000,00	0,00	0,00	2.471.096,81	2.449.820,40	2.449.820,40	2.449.820,40	0,00	0,00	209.298,12	
	Vilniaus teritorinė ligonių kasa	0,00	150.797,51					1.914.991,30	1.915.164,11	1.915.164,11	1.915.164,11	0,00	0,00	150.624,70	
	Kauno teritorinė ligonių kasa	0,00	17.664,25					212.228,66	213.170,63	213.170,63	213.170,63	0,00	0,00	16.722,28	
	Klaipėdos teritorinė ligonių kasa	0,00	8.726,46					178.155,41	166.069,22	166.069,22	166.069,22	0,00	0,00	20.812,65	
	Šiaulių teritorinė ligonių kasa	0,00	6.159,46					89.270,43	83.581,24	83.581,24	83.581,24	0,00	0,00	11.848,65	
	Panevėžio teritorinė ligonių kasa	0,00	4.674,03					76.451,01	71.835,20	71.835,20	71.835,20	0,00	0,00	9.289,84	
20 90 90	Lietuvos apdraustųjų gydymui Europos Sąjungos šalyse (moka Valstybinė ligonių kasa prie Sveikatos apsaugos ministerijos)	0,00	1.445.180,04	12.500.000,00	12.500.000,00	0,00	0,00	12.545.523,23	12.290.882,10	12.290.882,10	12.290.882,10	0,00	0,00	1.699.821,17	
05 08	Transplantacijos programai, iš jų:	0,00	271.630,68	23.177.800,00	21.692.700,00	0,00	1.485.100,00	22.190.516,10	21.525.189,43	21.525.189,43	20.040.089,43	1.485.100,00	0,00	936.957,35	
10 80 80	Transplantacijos programai (neįskaitant išlaidų potencialiems donorams paruošti), iš jų:	0,00	266.037,02	23.007.600,00	21.539.900,00	0,00	1.467.700,00	22.051.483,03	21.394.616,97	21.394.616,97	19.926.916,97	1.467.700,00	0,00	922.903,08	
	Vilniaus teritorinė ligonių kasa	0,00	59.284,45	18.895.800,00	17.677.000,00	0,00	1.218.800,00	18.090.493,24	17.797.495,26	17.797.495,26	16.578.695,26	1.218.800,00	0,00	352.282,43	
	Kauno teritorinė ligonių kasa	0,00	206.752,57	4.111.800,00	3.862.900,00	0,00	248.900,00	3.960.989,79	3.597.121,71	3.597.121,71	3.348.221,71	248.900,00	0,00	570.620,65	

Privačomojo sveikatos draudimo fondo biudžeto išlaidų straipsniai		Ataskaitinio laikotarpio pradžioje				Ataskaitiniam laikotarpiui skirta suma (6+7+8)		iš jų			Suma pagal priskiriamus įsipareigojimus	Gauti asignavimai		Sumokėta suma (12+13)	iš jų			Ataskaitinio laikotarpio pabaigoje	
kodas	pavadinimas	gautina suma	mokėtina suma	3	4	biudžeto lėšos *	atšaldan- nės biudžeto lėšos	8	9	10	11	12	13	14	15	biudžeto lėšos (kartu su visų planuotais biudžeto lėšomis)	rezervo lėšos	gautina suma	mokėtina suma
1																			
05 80 50	potencialiems donorams paruošti, iš jų:	0,00	5.593,66			152.800,00	0,00	17.400,00	139.033,07	130.572,46	130.572,46	113.172,46	17.400,00	0,00	14.054,27			0,00	
	Vilniaus teritorinė ligonių kasa		0,00		4.157,55	87.600,00	0,00	10.100,00	87.235,28	83.745,79	83.745,79	73.645,79	10.100,00	0,00	7.647,04			0,00	
	Kauno teritorinė ligonių kasa		0,00		0,00	31.400,00	0,00	5.300,00	23.790,60	21.321,65	21.321,65	16.021,65	5.300,00	0,00	2.468,95			0,00	
	Klaipėdos teritorinė ligonių kasa		0,00		0,00	6.500,00	0,00	500,00	3.815,69	3.815,69	3.815,69	3.315,69	500,00	0,00	0,00			0,00	
	Šiaulių teritorinė ligonių kasa		0,00		0,00	16.400,00	0,00	700,00	17.999,89	14.591,68	14.591,68	13.891,68	700,00	0,00	3.408,21			0,00	
	Panevėžio teritorinė ligonių kasa		0,00		1.436,11	10.900,00	0,00	800,00	6.191,61	7.097,65	7.097,65	6.297,65	800,00	0,00	530,07			0,00	
	dantų protezavimo paslaugoms, iš jų:	0,00	1.883.101,21			23.449.100,00	0,00	1.751.900,00	25.283.984,38	23.972.136,24	23.972.136,24	22.220.236,24	1.751.900,00	0,00	3.194.949,35			0,00	
05 10	Vilniaus teritorinė ligonių kasa		0,00		345.084,17	7.459.500,00	0,00	528.200,00	7.987.313,12	7.619.498,18	7.619.498,18	7.091.298,18	528.200,00	0,00	712.899,11			0,00	
	Kauno teritorinė ligonių kasa		0,00		756.881,40	5.181.300,00	0,00	451.600,00	5.632.856,21	5.626.656,14	5.626.656,14	5.175.056,14	451.600,00	0,00	763.081,47			0,00	
	Klaipėdos teritorinė ligonių kasa		0,00		277.419,75	3.608.500,00	0,00	255.600,00	3.863.870,80	3.483.300,59	3.483.300,59	3.227.700,59	255.600,00	0,00	657.989,96			0,00	
	Šiaulių teritorinė ligonių kasa		0,00		116.962,72	3.391.700,00	0,00	265.800,00	3.595.831,19	3.231.072,03	3.231.072,03	2.965.272,03	265.800,00	0,00	481.721,88			0,00	
	Panevėžio teritorinė ligonių kasa		0,00		386.753,17	3.808.100,00	0,00	250.700,00	4.204.113,06	4.011.609,30	4.011.609,30	3.760.909,30	250.700,00	0,00	579.256,93			0,00	
05 13	Nacionalinės imunoprofilaktikos programos priemonėms finansuoti	0,00	457.058,58			10.928.900,00	0,00	0,00	9.942.631,63	10.399.690,21	10.399.690,21	10.399.690,21	0,00	0,00	0,00			0,00	
05 14	skubiai konsultacinei sveikatos priežiūros pagalbai finansuoti, iš jų:	0,00	0,00			5.208.800,00	0,00	480.600,00	5.687.816,15	5.687.816,15	5.687.816,15	5.207.216,15	480.600,00	0,00	0,00			0,00	
	skubiai konsultacinei sveikatos priežiūros pagalbai (sąmatinis finansavimas), iš jų:	0,00	0,00			5.207.100,00	0,00	480.600,00	5.687.700,00	5.687.700,00	5.687.700,00	5.207.100,00	480.600,00	0,00	0,00			0,00	
10 11 50	Vilniaus teritorinė ligonių kasa	0,00	0,00			1.733.000,00	0,00	160.000,00	1.893.000,00	1.893.000,00	1.893.000,00	1.733.000,00	160.000,00	0,00	0,00			0,00	
	Kauno teritorinė ligonių kasa	0,00	0,00			1.262.300,00	0,00	116.500,00	1.378.800,00	1.378.800,00	1.378.800,00	1.262.300,00	116.500,00	0,00	0,00			0,00	
	Klaipėdos teritorinė ligonių kasa	0,00	0,00			781.400,00	0,00	72.100,00	853.500,00	853.500,00	853.500,00	781.400,00	72.100,00	0,00	0,00			0,00	
	Šiaulių teritorinė ligonių kasa	0,00	0,00			720.500,00	0,00	66.500,00	787.000,00	787.000,00	787.000,00	720.500,00	66.500,00	0,00	0,00			0,00	
	Panevėžio teritorinė ligonių kasa	0,00	0,00			709.900,00	0,00	65.500,00	775.400,00	775.400,00	775.400,00	709.900,00	65.500,00	0,00	0,00			0,00	

Privalomojo sveikatos draudimo fondo biudžeto išlaidų straipsnio kodas	pavadinimas	Ataskaitinio laikotarpio pradžioje		Ataskaitiniam laikotarpiui skirta suma (6+7+8)			iš jų			Sumokėta suma (12+13)	iš jų		Ataskaitinio laikotarpio pabaigoje	
		gautina suma	mokėtina suma	5	6	7	8	9	10	11	12	13	gautina suma	mokėtina suma
1		3	4	5	6	7	8	9	10	11	12	13	14	15
05 12 02	skubiai konsultacinei sveikatos priežiūros pagalbai (nespalpinis finansavimas), iš jų:	0,00	0,00	1.700,00	1.700,00	0,00	0,00	116,15	116,15	116,15	116,15	0,00	0,00	0,00
	Vilniaus teritorinė ligonių kasa	0,00	0,00	0,00	0,00	0,00	0,00	0,00	0,00	0,00	0,00	0,00	0,00	0,00
	Kauno teritorinė ligonių kasa	0,00	0,00	117,00	117,00	0,00	0,00	116,15	116,15	116,15	116,15	0,00	0,00	0,00
	Klaipėdos teritorinė ligonių kasa	0,00	0,00	0,00	0,00	0,00	0,00	0,00	0,00	0,00	0,00	0,00	0,00	0,00
	Šiaulių teritorinė ligonių kasa	0,00	0,00	0,00	0,00	0,00	0,00	0,00	0,00	0,00	0,00	0,00	0,00	0,00
05 16	Panevėžio teritorinė ligonių kasa	0,00	0,00	0,00	0,00	0,00	0,00	0,00	0,00	0,00	0,00	0,00	0,00	0,00
	Teritorinėms ligonių kasoms nepaskirstytos (nepervedamos) lėšos	-	-	1.583,00	1.583,00	-	-	-	-	-	-	-	-	-
	kraujo donorų kompensacijos ir neatlyginamų kraujo donorystei propaguoti, iš jų:	0,00	0,00	1.280,400,00	1.280,400,00	0,00	0,00	1.181,784,25	1.181,784,25	1.181,784,25	1.181,784,25	0,00	0,00	0,00
	Vilniaus teritorinė ligonių kasa	0,00	0,00	1.109,200,00	1.109,200,00	0,00	0,00	1.075,873,13	1.075,873,13	1.075,873,13	1.075,873,13	0,00	0,00	0,00
	Kauno teritorinė ligonių kasa	0,00	0,00	114,000,00	114,000,00	0,00	0,00	105,911,12	105,911,12	105,911,12	105,911,12	0,00	0,00	0,00
05 17	Teritorinėms ligonių kasoms nepaskirstytos (nepervedamos) lėšos	-	-	57,200,00	57,200,00	-	-	-	-	-	-	-	-	-
	asmens sveikatos priežiūros įstaigoms aprūpinti anti-D imunoglobulinu ir stacionariam gydymui skirtais kraujo vaistinėmis preparatais bei rekombinantiniais krešėjimo faktoriais/stacionariam gydymui skirtiems kraujo vaistinėms preparatams	0,00	169,084,00	530,000,00	530,000,00	0,00	0,00	352,623,49	521,707,49	521,707,49	521,707,49	0,00	0,00	0,00
	vaistų nuo tuberkuliozės įsigijimo išlaidoms kompensuoti	0,00	273,036,04	3,210,000,00	3,210,000,00	0,00	0,00	2,993,378,99	3,057,657,52	3,057,657,52	3,057,657,52	0,00	0,00	208,757,51
	Privalomojo sveikatos draudimo sistemos funkcionavimui ir ši draudimą vykdančių institucijų veiklos išlaidoms, iš jų:	11,285,07	287,901,26	20,402,000,00	20,402,000,00	0,00	0,00	15,859,631,66	16,010,297,88	16,010,297,88	16,010,297,88	0,00	10,761,04	136,711,01
	Vilniaus teritorinė ligonių kasa	6,084,96	4,501,17	1,933,340,00	1,933,340,00	0,00	0,00	1,887,615,40	1,881,448,69	1,881,448,69	1,881,448,69	0,00	6,581,23	11,164,15
06	Kauno teritorinė ligonių kasa	250,92	4,162,71	1,459,100,00	1,459,100,00	0,00	0,00	1,383,692,58	1,383,857,09	1,383,857,09	1,383,857,09	0,00	263,16	4,010,44
	Klaipėdos teritorinė ligonių kasa	0,00	3,500,11	958,290,00	958,290,00	0,00	0,00	903,756,15	903,658,40	903,658,40	903,658,40	0,00	0,00	3,597,86
	Šiaulių teritorinė ligonių kasa	826,63	5,841,85	1,025,800,00	1,025,800,00	0,00	0,00	1,004,102,89	1,003,958,64	1,003,958,64	1,003,958,64	0,00	276,00	5,435,47
	Panevėžio teritorinė ligonių kasa	2,159,85	4,537,65	1,084,475,00	1,084,475,00	0,00	0,00	1,057,505,06	1,053,796,10	1,053,796,10	1,053,796,10	0,00	1,677,99	7,764,75
	Vaistybė ligonių kasa prie Sveikatos apsaugos ministerijos	1,962,71	265,357,77	13,940,995,00	13,940,995,00	0,00	0,00	9,622,959,58	9,783,578,96	9,783,578,96	9,783,578,96	0,00	1,962,66	104,738,34

Privalomojo sveikatos draudimo fondo biudžeto išlaidų straipsnio kodas	pavadinimas	Ataskaitinio laikotarpio pradžioje		Ataskaitiniam laikotarpiui skirta suma (6+7+8)	Iš jų			Suma pagal prėdėjimus išpaareigojimus	Gauti asignavimai	Sumokėta suma (12+13)	Iš jų			Ataskaitinio laikotarpio pabaigoje		
		gautina suma	mokėtina suma		biudžeto išlaidos *	vispėjimai biudžeto išlaidos	rezervo išlaidos**				biudžeto išlaidos	biudžeto išlaidos	rezervo išlaidos	mokėtina suma	gautina suma	mokėtina suma
1	- darbo užmokesčiui	19,18	272,91	6,870,000,00	0,00	0,00	0,00	6,415,517,55	6,416,445,13	6,416,445,13	12	13	14	15		
	Vilniaus teritorinė ligonių kasa	19,18	0,00	1,250,540,00	0,00	0,00	0,00	1,250,433,97	1,250,414,79	1,250,414,79	1,250,414,79	0,00	0,00	0,00	0,00	
	Kauno teritorinė ligonių kasa	0,00	0,00	907,900,00	0,00	0,00	0,00	889,954,19	889,954,19	889,954,19	889,954,19	0,00	0,00	0,00	0,00	
	Klaipėdos teritorinė ligonių kasa	0,00	0,00	623,000,00	0,00	0,00	0,00	622,823,25	622,823,25	622,823,25	622,823,25	0,00	0,00	0,00	0,00	
	Šiaulių teritorinė ligonių kasa	0,00	0,00	666,800,00	0,00	0,00	0,00	666,252,35	666,252,35	666,252,35	666,252,35	0,00	0,00	0,00	0,00	
	Panevėžio teritorinė ligonių kasa	0,00	0,00	681,500,00	0,00	0,00	0,00	677,787,90	678,465,41	678,465,41	678,465,41	0,00	0,00	677,51	0,00	
	Valstybinė ligonių kasa prie Sveikatos apsaugos ministerijos	0,00	272,91	2,740,260,00	0,00	0,00	0,00	2,308,265,89	2,308,535,14	2,308,535,14	2,308,535,14	0,00	0,00	0,00	3,66	
06	- ilgalaikiam turtui įsigyti	0,00	166,810,24	5,810,250,00	0,00	0,00	0,00	4,028,365,79	4,190,458,19	4,190,458,19	4,190,458,19	0,00	0,00	0,00	4,717,84	
	Vilniaus teritorinė ligonių kasa	0,00	0,00	21,500,00	0,00	0,00	0,00	15,433,93	15,433,93	15,433,93	15,433,93	0,00	0,00	0,00	0,00	
	Kauno teritorinė ligonių kasa	0,00	0,00	13,900,00	0,00	0,00	0,00	12,276,66	12,276,66	12,276,66	12,276,66	0,00	0,00	0,00	0,00	
	Klaipėdos teritorinė ligonių kasa	0,00	0,00	10,000,00	0,00	0,00	0,00	4,449,36	4,449,36	4,449,36	4,449,36	0,00	0,00	0,00	0,00	
	Šiaulių teritorinė ligonių kasa	0,00	0,00	10,400,00	0,00	0,00	0,00	8,733,46	8,733,46	8,733,46	8,733,46	0,00	0,00	0,00	0,00	
	Panevėžio teritorinė ligonių kasa	0,00	0,00	8,950,00	0,00	0,00	0,00	8,754,78	8,754,78	8,754,78	8,754,78	0,00	0,00	0,00	0,00	
	Valstybinė ligonių kasa prie Sveikatos apsaugos ministerijos	0,00	166,810,24	5,745,500,00	0,00	0,00	0,00	3,978,717,60	4,140,810,00	4,140,810,00	4,140,810,00	0,00	0,00	0,00	4,717,84	
07	Valstybinio socialinio draudimo fondo veiklos sąnaudoms, susidarantioms dėl privalomojo sveikatos draudimo įmokų surinkimo ir pervedimo į Privalomojo sveikatos draudimo fondą, kompensuoti	0,00	1,060,048,74	4,219,000,00	0,00	0,00	0,00	4,135,000,00	4,147,307,42	4,147,307,42	4,147,307,42	0,00	0,00	0,00	1,047,741,32	
08	Privalomojo sveikatos draudimo fondo biudžeto rezervui papildyti (sudaryti)	0,00	0,00	72,400,000,00	0,00	0,00	0,00	72,400,000,00	72,400,000,00	72,400,000,00	72,400,000,00	0,00	0,00	0,00	0,00	

12

Privalomojo sveikatos draudimo fondo biudžeto išlaidų straipsnio pavadinimas		Ataskaitinio laikotarpio pradžioje		Ataskaitiniam laikotarpiui skirta suma (6+7+8)		iš jų			Sumokėta suma (12+13)		iš jų		Ataskaitinio laikotarpio pabaigoje	
kodas		gautina suma	mokėtina suma	suma (6+7+8)	biudžeto lėšos "	viršplėnės biudžeto lėšos	rezervo lėšos "	Suma pagal priėmimus išpareigojimus	Gauti asignavimai		biudžeto lėšos kartu su viršplėnėmis biudžeto lėšomis	rezervo lėšos	gautina suma	mokėtina suma
1	2	3	4	5	6	7	8	9	10	11	12	13	14	15
	iš viso išlaidų: iš jų:	45.549,44	116.512.358,28	1.843.809.000,00	1.763.809.000,00	0,00	80.000.000,00	1.821.448.879,63	1.760.101.016,51	1.760.101.016,51	1.680.101.016,51	80.000.000,00	10.761,04	177.825.433,00
	Teritorinės ligonių kasos	9.322,36	104.352.495,75	1.646.319.268,00	1.566.319.268,00	0,00	80.000.000,00	1.634.412.198,75	1.575.314.528,19	1.575.314.528,19	1.495.314.528,19	80.000.000,00	8.798,38	163.449.642,33
	is jų:													
	Vilniaus teritorinė ligonių kasa	6.084,96	35.717.876,50	559.816.879,00	532.944.879,00	0,00	26.872.000,00	557.257.932,14	539.352.226,47	539.352.226,47	512.480.226,47	26.872.000,00	6.581,23	53.624.078,44
	Kanno teritorinė ligonių kasa	250,92	24.838.378,33	412.071.028,00	391.863.828,00	0,00	20.207.200,00	412.662.907,42	396.172.923,26	396.172.923,26	375.965.723,26	20.207.200,00	263,16	41.328.374,73
	Klaipėdos teritorinė ligonių kasa	0,00	18.439.112,34	247.892.724,00	236.232.424,00	0,00	11.660.300,00	241.963.045,40	235.759.697,92	235.759.697,92	224.099.397,92	11.660.300,00	0,00	24.642.459,82
	Šiaulių teritorinė ligonių kasa	826,63	13.372.506,84	227.008.822,00	215.747.022,00	0,00	11.261.880,00	224.896.606,46	215.180.823,05	215.180.823,05	203.919.023,05	11.261.880,00	276,00	23.087.739,62
	Panevėžio teritorinė ligonių kasa	2.159,85	11.984.621,74	197.029.815,00	187.031.115,00	0,00	9.998.700,00	197.631.707,33	188.848.857,49	188.848.857,49	178.850.157,49	9.998.700,00	1.677,99	20.766.989,72
	Europos Sąjungos šalių apdraustųjų gydymui Lietuvos asmenis sveikatos priežiūros įstaigose (moka teritorinės ligonių kasos)			2.500.000,00	2.500.000,00									
	Valstybinė ligonių kasa	36.227,08	12.159.862,53	190.163.895,00	190.163.895,00	0,00	0,00	187.036.680,88	184.786.488,32	184.786.488,32	184.786.488,32	0,00	1.962,66	14.375.790,67
	Nepaskirstytos lėšos teritorinėms ligonių kasoms			7.325.837,00	7.325.837,00									

* 6 grafelyje „biudžeto lėšos“ nurodytos VLK prie SAM direktoriaus 2018-12-21 įsakymu Nr.1K-331 patvirtintos lėšos (šis įsakymas skirtas mokėjimams atlikti), o 06 išlaidų straipsnyje – lėšų sumos, numatytos Valstybinės ligonių kasos ir teritorinių ligonių kasų sąmatose.
** 8 grafelyje „rezervo lėšos“ nurodytos VLK prie SAM direktoriaus 2018-06-21 įsakymu Nr.1K-191 patvirtintos lėšos (šis įsakymas skirtas mokėjimams atlikti).

Direktorius

(Parašas)

(Parašas)


Gintaras Kacevičius

Regina Andriuskiene

Ekonomikos departamento Apskaitos skyriaus vedėja

VLK prie SAM
Biudžeto skyriaus
patarėja
Alma Uleimaite
2019-05-28

VLK prie SAM
Ekonomikos departamento
Ekonomikos skyriaus vedėja
Regina Andriuskiene
2019-05-28

13

Forma Nr. 1-PSDF-I-01 patvirtinta
Valstybinės ligonių kasos prie
Sveikatos apsaugos ministerijos
direktoriaus 2017 m. vasario 27 d.
įsakymu Nr. IK-44

VALSTYBINĖ LIGONIŲ KASA PRIE SVEIKATOS APSAUGOS MINISTERIJOS
(Dokumento sudarytojo pavadinimas)

ASMENS SVEIKATOS PRIEŽIŪROS PASLAUGOMS SKIRTŲ PRIVALOMOJO SVEIKATOS DRAUDIMO FONDO LĖŠŲ PANAUDOJIMO

ATASKAITA

Pagal 2018 m. gruodžio 31 d. duomenis

2019-05-30 Nr. 7K-503
(Sudarymo data ir numeris)

Vilnius
(Sudarymo vieta)

Periodiškumas: I ketv. / I pusm. / 9 mėn. / metinė

(eurais)

Privalomojo sveikatos draudimo fondo biudžeto		Ataskaitiniam laikotarpiui skirta suma (4+5+6)	iš jų			Suma pagal priimtus įsipareigojimus	Skirtumas	
kodas	pavadinimas		biudžeto lėšos *	viršplėninės biudžeto lėšos	rezervo lėšos**		(7-3)	(7/3*100)
1	2	3	4	5	6	7	8	9
01	Asmens sveikatos priežiūros paslaugoms, iš jų:	1.259.464.746,00	1.188.486.946,00	0,00	70.977.800,00	1.252.539.189,77	-6.925.556,23	99
	Vilniaus teritorinė ligonių kasa	412.029.639,00	388.818.439,00	0,00	23.211.200,00	409.600.320,84	-2.429.318,16	99
	Kauno teritorinė ligonių kasa	316.752.211,00	298.693.611,00	0,00	18.058.600,00	316.614.444,65	-137.766,35	100
	Klaipėdos teritorinė ligonių kasa	187.074.434,00	176.525.134,00	0,00	10.549.300,00	185.174.763,44	-1.899.670,56	99
	Šiaulių teritorinė ligonių kasa	183.205.922,00	173.046.322,00	0,00	10.159.600,00	180.784.561,87	-2.421.360,13	99
	Panevėžio teritorinė ligonių kasa	160.402.540,00	151.403.440,00	0,00	8.999.100,00	160.365.098,97	-37.441,03	100
0101	pirminės ambulatorinės asmens sveikatos priežiūros paslaugoms, iš jų:	224.818.200,00	205.672.400,00	0,00	19.145.800,00	220.775.804,57	-4.042.395,43	98
	Vilniaus teritorinė ligonių kasa	74.855.700,00	68.512.300,00	0,00	6.343.400,00	73.414.390,75	-1.441.309,25	98
	Kauno teritorinė ligonių kasa	56.754.300,00	51.887.000,00	0,00	4.867.300,00	55.857.582,84	-896.717,16	98
	Klaipėdos teritorinė ligonių kasa	32.800.900,00	29.979.200,00	0,00	2.821.700,00	32.203.557,97	-597.342,03	98
	Šiaulių teritorinė ligonių kasa	32.341.200,00	29.609.900,00	0,00	2.731.300,00	32.021.151,75	-320.048,25	99
	Panevėžio teritorinė ligonių kasa	28.066.100,00	25.684.000,00	0,00	2.382.100,00	27.279.121,26	-786.978,74	97
01 01 01	pirminės ambulatorinės asmens sveikatos priežiūros paslaugoms (bazinis mokėjimas už prirašytą gyventoją), iš jų:	178.768.300,00	163.511.500,00	0,00	15.256.800,00	177.793.744,47	-974.555,53	99
	Vilniaus teritorinė ligonių kasa	58.646.400,00	53.630.100,00	0,00	5.016.300,00	58.613.338,93	-33.061,07	100
	Kauno teritorinė ligonių kasa	45.385.600,00	41.501.300,00	0,00	3.884.300,00	45.114.531,75	-271.068,25	99
	Klaipėdos teritorinė ligonių kasa	26.522.900,00	24.253.100,00	0,00	2.269.800,00	26.324.289,49	-198.610,51	99
	Šiaulių teritorinė ligonių kasa	25.714.000,00	23.535.700,00	0,00	2.178.300,00	25.444.955,07	-269.044,93	99
	Panevėžio teritorinė ligonių kasa	22.499.400,00	20.591.300,00	0,00	1.908.100,00	22.296.629,23	-202.770,77	99
01 01 02	pirminės ambulatorinės asmens sveikatos priežiūros skatinamosios paslaugoms, iš jų:	26.230.000,00	24.015.700,00	0,00	2.214.300,00	23.165.491,62	-3.064.508,38	88
	Vilniaus teritorinė ligonių kasa	8.834.700,00	8.083.600,00	0,00	751.100,00	7.429.002,34	-1.405.697,66	84
	Kauno teritorinė ligonių kasa	6.653.500,00	6.091.300,00	0,00	562.200,00	6.028.010,83	-625.489,17	91
	Klaipėdos teritorinė ligonių kasa	3.854.400,00	3.535.400,00	0,00	319.000,00	3.456.050,32	-398.349,68	90
	Šiaulių teritorinė ligonių kasa	3.683.900,00	3.372.600,00	0,00	311.300,00	3.633.097,04	-50.802,96	99
	Panevėžio teritorinė ligonių kasa	3.203.500,00	2.932.800,00	0,00	270.700,00	2.619.331,09	-584.168,91	82


Privalomojo sveikatos draudimo fondo biudžeto		Ataskaitiniam laikotarpiui skirta suma (4+5+6)	iš jų			Suma pagal priimtus įsipareigojimus	Skirtumas	
kodas	pavadinimas		biudžeto lėšos *	viršplatinės biudžeto lėšos	rezervo lėšos**		(7-3)	(7:3*100)
1	2	3	4	5	6	7	8	9
01 01 03	geriems pirminės ambulatorinės asmens sveikatos priežiūros darbo rezultatams (neįskaitant psichikos ir odontologinės sveikatos priežiūros gerų darbo rezultatų) apmokėti, iš jų:	18.118.200,00	16.587.300,00	0,00	1.530.900,00	18.116.273,40	-1.926,60	100
	Vilniaus teritorinė ligonių kasa	6.725.000,00	6.196.700,00	0,00	528.300,00	6.723.550,07	-1.449,93	100
	Kauno teritorinė ligonių kasa	4.434.400,00	4.048.500,00	0,00	385.900,00	4.434.310,12	-89,88	100
	Klaipėdos teritorinė ligonių kasa	2.163.600,00	1.952.600,00	0,00	211.000,00	2.163.218,16	-381,84	100
	Šiaulių teritorinė ligonių kasa	2.594.300,00	2.373.300,00	0,00	221.000,00	2.594.243,09	-56,91	100
	Panevėžio teritorinė ligonių kasa	2.200.900,00	2.016.200,00	0,00	184.700,00	2.200.951,96	51,96	100
01 01 04	geriems pirminės ambulatorinės psichikos sveikatos priežiūros darbo rezultatams apmokėti, iš jų:	1.229.000,00	1.125.200,00	0,00	103.800,00	1.227.965,97	-1.034,03	100
	Vilniaus teritorinė ligonių kasa	511.700,00	477.200,00	0,00	34.500,00	510.809,31	-890,69	100
	Kauno teritorinė ligonių kasa	182.100,00	155.700,00	0,00	26.400,00	182.057,96	-42,04	100
	Klaipėdos teritorinė ligonių kasa	176.400,00	161.000,00	0,00	15.400,00	176.400,00	0,00	100
	Šiaulių teritorinė ligonių kasa	271.900,00	257.100,00	0,00	14.800,00	271.849,67	-50,33	100
	Panevėžio teritorinė ligonių kasa	86.900,00	74.200,00	0,00	12.700,00	86.849,03	-50,97	100
01 01 05	geriems pirminės ambulatorinės odontologinės sveikatos priežiūros darbo rezultatams apmokėti, iš jų:	472.700,00	432.700,00	0,00	40.000,00	472.329,11	-370,89	100
	Vilniaus teritorinė ligonių kasa	137.900,00	124.700,00	0,00	13.200,00	137.690,10	-209,90	100
	Kauno teritorinė ligonių kasa	98.700,00	90.200,00	0,00	8.500,00	98.672,18	-27,82	100
	Klaipėdos teritorinė ligonių kasa	83.600,00	77.100,00	0,00	6.500,00	83.600,00	0,00	100
	Šiaulių teritorinė ligonių kasa	77.100,00	71.200,00	0,00	5.900,00	77.006,88	-93,12	100
	Panevėžio teritorinė ligonių kasa	75.400,00	69.500,00	0,00	5.900,00	75.359,95	-40,05	100
01 02	greitosios medicinos pagalbos paslaugoms, iš jų:	55.879.792,00	51.501.892,00	0,00	4.377.900,00	55.822.210,70	-57.581,30	100
	Vilniaus teritorinė ligonių kasa	17.957.200,00	16.578.500,00	0,00	1.378.700,00	17.945.893,78	-11.306,22	100
	Kauno teritorinė ligonių kasa	14.033.592,00	12.913.292,00	0,00	1.120.300,00	14.004.120,62	-29.471,38	100
	Klaipėdos teritorinė ligonių kasa	8.933.300,00	8.232.500,00	0,00	700.800,00	8.916.086,83	-17.213,17	100
	Šiaulių teritorinė ligonių kasa	8.030.800,00	7.392.800,00	0,00	638.000,00	8.026.736,28	-4.063,72	100
	Panevėžio teritorinė ligonių kasa	6.924.900,00	6.384.800,00	0,00	540.100,00	6.929.373,19	4.473,19	100
01 02 01-01 02 03	greitosios medicinos pagalbos paslaugoms (bazinis mokėjimas už greitosios medicinos pagalbos brigadų paslaugas), greitosios medicinos pagalbos dispečerinių tarnyboms ir paciento pervežimo iš greitosios medicinos pagalbos iškvietimo vietos į asmens sveikatos priežiūros įstaigą ir (ar) iš vienos asmens sveikatos priežiūros įstaigos į kitą paslaugoms, iš jų:	53.904.992,00	49.679.092,00	0,00	4.225.900,00	53.847.474,19	-57.517,81	100
	Vilniaus teritorinė ligonių kasa	17.389.700,00	16.055.300,00	0,00	1.334.400,00	17.378.394,81	-11.305,19	100
	Kauno teritorinė ligonių kasa	13.408.592,00	12.337.092,00	0,00	1.071.500,00	13.379.087,38	-29.504,62	100
	Klaipėdos teritorinė ligonių kasa	8.481.300,00	7.816.400,00	0,00	664.900,00	8.464.086,83	-17.213,17	100
	Šiaulių teritorinė ligonių kasa	7.828.500,00	7.207.000,00	0,00	621.500,00	7.824.517,99	-3.982,01	100
	Panevėžio teritorinė ligonių kasa	6.796.900,00	6.263.300,00	0,00	533.600,00	6.801.387,18	4.487,18	100

Privalomojo sveikatos draudimo fondo biudžeto			iš jų			Suma pagal priimtus įsipareigojimus	Skirtumas	
kodas	pavadinimas	Ataskaitiniam laikotarpiui skirta suma (4+5+6)	biudžeto lėšos *	viršplėninės biudžeto lėšos	rezervo lėšos**		(7-3)	(7/3*100)
1	2	3	4	5	6	7	8	9
01 02 04	greitosios medicinos pagalbos geriams darbo rezultatams apmokėti, iš jų:	1.974.800,00	1.822.800,00	0,00	152.000,00	1.974.736,51	-63,49	100
	Vilniaus teritorinė ligonių kasa	567.500,00	523.200,00	0,00	44.300,00	567.498,97	-1,03	100
	Kauno teritorinė ligonių kasa	625.000,00	576.200,00	0,00	48.800,00	625.033,24	33,24	100
	Klaipėdos teritorinė ligonių kasa	452.000,00	416.100,00	0,00	35.900,00	452.000,00	0,00	100
	Šiaulių teritorinė ligonių kasa	202.300,00	185.800,00	0,00	16.500,00	202.218,29	-81,71	100
	Panevėžio teritorinė ligonių kasa	128.000,00	121.500,00	0,00	6.500,00	127.986,01	-13,99	100
0103	slaugos paslaugoms, iš jų:	67.680.200,00	62.612.500,00	0,00	5.067.700,00	67.453.703,67	-226.496,33	100
	Vilniaus teritorinė ligonių kasa	21.412.500,00	19.784.500,00	0,00	1.628.000,00	20.850.887,04	-561.612,96	97
	Kauno teritorinė ligonių kasa	17.211.700,00	15.942.500,00	0,00	1.269.200,00	15.635.528,28	-1.576.171,72	91
	Klaipėdos teritorinė ligonių kasa	9.785.500,00	9.041.500,00	0,00	744.000,00	10.309.049,94	523.549,94	105
	Šiaulių teritorinė ligonių kasa	10.199.900,00	9.463.100,00	0,00	736.800,00	10.554.308,95	354.408,95	103
	Panevėžio teritorinė ligonių kasa	9.070.600,00	8.380.900,00	0,00	689.700,00	10.103.929,46	1.033.329,46	111
0104	ambulatorinėms asmenų sveikatos priežiūros paslaugoms, iš jų:	270.685.100,00	251.279.300,00	0,00	19.405.800,00	286.134.189,03	15.449.089,03	106
	Vilniaus teritorinė ligonių kasa	90.552.700,00	84.109.000,00	0,00	6.443.700,00	95.012.503,40	4.459.803,40	105
	Kauno teritorinė ligonių kasa	68.162.900,00	63.176.800,00	0,00	4.986.100,00	73.568.482,59	5.405.582,59	108
	Klaipėdos teritorinė ligonių kasa	40.853.300,00	37.988.400,00	0,00	2.864.900,00	42.628.744,14	1.775.444,14	104
	Šiaulių teritorinė ligonių kasa	38.647.700,00	35.906.300,00	0,00	2.741.400,00	40.713.799,32	2.066.099,32	105
	Panevėžio teritorinė ligonių kasa	32.468.500,00	30.098.800,00	0,00	2.369.700,00	34.210.659,58	1.742.159,58	105
0105	stacionarinėms asmenų sveikatos priežiūros paslaugoms, iš jų:	580.914.781,00	561.755.581,00	0,00	19.159.200,00	563.220.958,64	-17.693.822,36	97
	Vilniaus teritorinė ligonių kasa	187.957.204,00	181.772.004,00	0,00	6.185.200,00	183.082.340,52	-4.874.863,48	97
	Kauno teritorinė ligonių kasa	145.562.537,00	140.714.637,00	0,00	4.847.900,00	142.511.637,34	-3.050.899,66	98
	Klaipėdos teritorinė ligonių kasa	85.903.000,00	83.051.900,00	0,00	2.851.100,00	82.317.129,35	-3.585.870,65	96
	Šiaulių teritorinė ligonių kasa	85.404.300,00	82.645.200,00	0,00	2.759.100,00	80.898.954,31	-4.505.345,69	95
	Panevėžio teritorinė ligonių kasa	76.087.740,00	73.571.840,00	0,00	2.515.900,00	74.410.897,12	-1.676.842,88	98
0106	brangiesiems tyrimams ir procedūroms, iš jų:	59.486.673,00	55.665.273,00	0,00	3.821.400,00	59.132.323,16	-354.349,84	99
	Vilniaus teritorinė ligonių kasa	19.294.335,00	18.062.135,00	0,00	1.232.200,00	19.294.305,35	-29,65	100
	Kauno teritorinė ligonių kasa	15.027.182,00	14.059.382,00	0,00	967.800,00	15.037.092,98	9.910,98	100
	Klaipėdos teritorinė ligonių kasa	8.798.434,00	8.231.634,00	0,00	566.800,00	8.800.195,21	1.761,21	100
	Šiaulių teritorinė ligonių kasa	8.582.022,00	8.029.022,00	0,00	553.000,00	8.569.611,26	-12.410,74	100
	Panevėžio teritorinė ligonių kasa	7.784.700,00	7.283.100,00	0,00	501.600,00	7.431.118,36	-353.581,64	95

Pastaba: informacija pateikiama pagal kiekvieną teritorinę ligonių kasą.

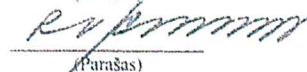
- * 4 grafoje „Biudžeto lėšos“ nurodytos VLK prie SAM direktoriaus 2018-12-20 įsakymu Nr.1K-329, 2018-03-28 įsakymu Nr.1K-94, 2018-03-28 įsakymu Nr.1K-95, 2018-05-08 įsakymu Nr.1K-124, 2018-05-30 įsakymu Nr.1K-162, 2018-06-05 įsakymu Nr.1K-181, 2018-07-03 įsakymu Nr.1K-202, 2018-08-14 įsakymu Nr.1K-228, 2018-11-19 įsakymu Nr.1K-292, 2018-11-30 įsakymu Nr. 1K-303, 2018-12-13 įsakymu Nr.1K-312 patvirtintos lėšų sumos.
- ** 6 grafoje „Rezervo lėšos“ nurodytos VLK prie SAM direktoriaus 2018-05-08 įsakymu Nr. 1K-125 patvirtintos lėšų sumos.

Direktorius


(Parašas)


Gintaras Kacevičius

Ekonomikos departamento Apskaitos skyriaus vedėja


(Parašas)

Regina Andriuskiene

VLK prie SAM
Biudžeto skyriaus
patarėja
Alma Uleinaite
2019-05-02


2019-05-27

VALSTYBINĖ LIGONIŲ KASA PRIE SVEIKATOS APSAUGOS MINISTERIJOS
(Dokumento sudarytojo pavadinimas)

PRIVALOMOJO SVEIKATOS DRAUDIMO FONDO BIUDŽETO REZERVO ATASKAITA

pagal 2018 m. gruodžio 31 d. duomenis

2019-05-30 Nr. 4K-504
(Sudarymo data ir numeris)

Vilnius

Periodiškumas: 1 ketv. / 1 pusm. / 9 mėn. / metinė

1 lentelė

(eurais)

SUDARYMAS		Praėjusių metų rezervo lėšų likutis, pereinantis į ataskaitinių metų Privalomojo sveikatos draudimo fondo (PSDF) biudžeto rezervą	Praėjusių metų PSDF biudžeto apyvartos lėšų suma, kuria viršijamos planinės apyvartos lėšos (pervežamos į ataskaitinių metų rezervą)	Ataskaitinio laikotarpio PSDF biudžeto pajamų atskaitymai į rezervą	Iš viso (2 + 3 + 4 arba 6 + 7)	iš jų	
						pagrindinė dalis	rizikos valdymo dalis
1	2	3	4	5	6	7	8
Planuojamos rezervo lėšos	metinės	45 048 054,77	107 831 578,43	72 400 000	225 279 633,20	26 457 000,00	198 822 633,20
	ataskaitinio laikotarpio	45 048 054,77	107 831 578,43	72 400 000	225 279 633,20	26 457 000,00	198 822 633,20
Faktinės rezervo lėšos	ataskaitinio laikotarpio	45 048 054,77	107 831 578,43	72 400 000	225 279 633,20	26 457 000,00	198 822 633,20
	nepervesta į rezervą	0	0,00	0	0,00	0,00	0,00
	ataskaitinį laikotarpį						

Pastaba: skiltyje „Planuojamos rezervo lėšos“ pateikiama informacija apie planuojamą sudaryti faktinį rezervą.

2 lentelė

(eurais)

NAUDOJIMAS		Ataskaitiniam laikotarpiui skirtos rezervo lėšos (4+5)	iš jų		Sumokėta suma (7 + 8)	iš jos		Skirtumas (3 - 6)
Privalomojo sveikatos draudimo fondo biudžeto išlaidų straipsnio			pagrindinės dalies	rizikos valdymo dalies		pagrindinės dalies	rizikos valdymo dalies	
kodas	pavadinimas							
1	2	3	4	5	6	7	8	9
	Iš viso	80 000 000,00	0,00	80 000 000,00	80 000 000,00	0,00	80 000 000,00	0,00
01	Asmens sveikatos priežiūros paslaugoms, iš jų:	70 977 800,00	0,00	70 977 800,00	70 977 800,00	0,00	70 977 800,00	0,00
	Vilniaus teritorinė ligonių kasa	23 211 200,00	0,00	23 211 200,00	23 211 200,00	0,00	23 211 200,00	0,00
	Kauno teritorinė ligonių kasa	18 058 600,00	0,00	18 058 600,00	18 058 600,00	0,00	18 058 600,00	0,00
	Klaipėdos teritorinė ligonių kasa	10 549 300,00	0,00	10 549 300,00	10 549 300,00	0,00	10 549 300,00	0,00
	Šiaulių teritorinė ligonių kasa	10 159 600,00	0,00	10 159 600,00	10 159 600,00	0,00	10 159 600,00	0,00
	Panevėžio teritorinė ligonių kasa	8 999 100,00	0,00	8 999 100,00	8 999 100,00	0,00	8 999 100,00	0,00
03	Medicininiai reabilitacijai ir sanatoriniam gydymui, iš jų:	3 804 000,00	0,00	3 804 000,00	3 804 000,00	0,00	3 804 000,00	0,00
	Vilniaus teritorinė ligonių kasa	1 265 400,00	0,00	1 265 400,00	1 265 400,00	0,00	1 265 400,00	0,00
	Kauno teritorinė ligonių kasa	955 300,00	0,00	955 300,00	955 300,00	0,00	955 300,00	0,00
	Klaipėdos teritorinė ligonių kasa	560 400,00	0,00	560 400,00	560 400,00	0,00	560 400,00	0,00
	Šiaulių teritorinė ligonių kasa	545 300,00	0,00	545 300,00	545 300,00	0,00	545 300,00	0,00
	Panevėžio teritorinė ligonių kasa	477 600,00	0,00	477 600,00	477 600,00	0,00	477 600,00	0,00
05	Sveikatos programoms ir kitoms sveikatos draudimo išlaidoms, iš jų:	5 218 200,00	0,00	5 218 200,00	5 218 200,00	0,00	5 218 200,00	0,00
	Vilniaus teritorinė ligonių kasa	2 395 400,00	0,00	2 395 400,00	2 395 400,00	0,00	2 395 400,00	0,00
	Kauno teritorinė ligonių kasa	1 193 300,00	0,00	1 193 300,00	1 193 300,00	0,00	1 193 300,00	0,00
	Klaipėdos teritorinė ligonių kasa	550 600,00	0,00	550 600,00	550 600,00	0,00	550 600,00	0,00
	Šiaulių teritorinė ligonių kasa	556 900,00	0,00	556 900,00	556 900,00	0,00	556 900,00	0,00
	Panevėžio teritorinė ligonių kasa	522 000,00	0,00	522 000,00	522 000,00	0,00	522 000,00	0,00
05 01	Gimdos kaklelio piktybinių navikų prevencinių priemonių, apmokamų iš Privalomojo sveikatos draudimo fondo biudžeto lėšų, finansavimo programai, iš jų:	170 000,00	0,00	170 000,00	170 000,00	0,00	170 000,00	0,00
	Vilniaus teritorinė ligonių kasa	60 700,00	0,00	60 700,00	60 700,00	0,00	60 700,00	0,00
	Kauno teritorinė ligonių kasa	42 100,00	0,00	42 100,00	42 100,00	0,00	42 100,00	0,00

NAUDOJIMAS		Ataskaitiniam laikotarpiui skirtos rezervo lėšos (4+5)	iš jų		Sumokėta suma (7 + 8)	iš jos		Skirtumas (3 - 6)
Privalomojo sveikatos draudimo fondo biudžeto išlaidų straipsnio			pagrindinės dalies	rizikos valdymo dalies		pagrindinės dalies	rizikos valdymo dalies	
kodas	pavadinimas							
1	2	3	4	5	6	7	8	9
	Klaipėdos teritorinė ligonių kasa	24 400,00	0,00	24 400,00	24 400,00	0,00	24 400,00	0,00
	Siaulių teritorinė ligonių kasa	23 000,00	0,00	23 000,00	23 000,00	0,00	23 000,00	0,00
	Panevėžio teritorinė ligonių kasa	19 800,00	0,00	19 800,00	19 800,00	0,00	19 800,00	0,00
05 02	Atrankinės mamografinės patikros dėl krūties vėžio finansavimo programai, iš jų:	229 300,00	0,00	229 300,00	229 300,00	0,00	229 300,00	0,00
	Vilniaus teritorinė ligonių kasa	72 700,00	0,00	72 700,00	72 700,00	0,00	72 700,00	0,00
	Kauno teritorinė ligonių kasa	56 900,00	0,00	56 900,00	56 900,00	0,00	56 900,00	0,00
	Klaipėdos teritorinė ligonių kasa	33 800,00	0,00	33 800,00	33 800,00	0,00	33 800,00	0,00
	Siaulių teritorinė ligonių kasa	34 300,00	0,00	34 300,00	34 300,00	0,00	34 300,00	0,00
	Panevėžio teritorinė ligonių kasa	31 600,00	0,00	31 600,00	31 600,00	0,00	31 600,00	0,00
05 03	Asmenų, priskirtų širdies ir kraujagyslių ligų didelės rizikos grupei, atrankos ir prevencijos priemonių finansavimo programai, iš jų:	605 100,00	0,00	605 100,00	605 100,00	0,00	605 100,00	0,00
	Vilniaus teritorinė ligonių kasa	192 600,00	0,00	192 600,00	192 600,00	0,00	192 600,00	0,00
	Kauno teritorinė ligonių kasa	148 900,00	0,00	148 900,00	148 900,00	0,00	148 900,00	0,00
	Klaipėdos teritorinė ligonių kasa	89 800,00	0,00	89 800,00	89 800,00	0,00	89 800,00	0,00
	Siaulių teritorinė ligonių kasa	90 900,00	0,00	90 900,00	90 900,00	0,00	90 900,00	0,00
	Panevėžio teritorinė ligonių kasa	82 900,00	0,00	82 900,00	82 900,00	0,00	82 900,00	0,00
05 04	Priešinės liaukos vėžio ankstyvosios diagnostikos finansavimo programai, iš jų:	190 200,00	0,00	190 200,00	190 200,00	0,00	190 200,00	0,00
	Vilniaus teritorinė ligonių kasa	57 800,00	0,00	57 800,00	57 800,00	0,00	57 800,00	0,00
	Kauno teritorinė ligonių kasa	46 700,00	0,00	46 700,00	46 700,00	0,00	46 700,00	0,00
	Klaipėdos teritorinė ligonių kasa	29 000,00	0,00	29 000,00	29 000,00	0,00	29 000,00	0,00
	Siaulių teritorinė ligonių kasa	29 300,00	0,00	29 300,00	29 300,00	0,00	29 300,00	0,00
	Panevėžio teritorinė ligonių kasa	27 400,00	0,00	27 400,00	27 400,00	0,00	27 400,00	0,00
05 05	Storosios žarnos vėžio ankstyvosios diagnostikos finansavimo programai, iš jų:	306 000,00	0,00	306 000,00	306 000,00	0,00	306 000,00	0,00
	Vilniaus teritorinė ligonių kasa	94 500,00	0,00	94 500,00	94 500,00	0,00	94 500,00	0,00
	Kauno teritorinė ligonių kasa	76 400,00	0,00	76 400,00	76 400,00	0,00	76 400,00	0,00
	Klaipėdos teritorinė ligonių kasa	45 400,00	0,00	45 400,00	45 400,00	0,00	45 400,00	0,00
	Siaulių teritorinė ligonių kasa	46 400,00	0,00	46 400,00	46 400,00	0,00	46 400,00	0,00
	Panevėžio teritorinė ligonių kasa	43 300,00	0,00	43 300,00	43 300,00	0,00	43 300,00	0,00
05 08 01	Transplantacijos programai (neįskaitant išlaidų potencialiems donorams paruošti), iš jų:	1 467 700,00	0,00	1 467 700,00	1 467 700,00	0,00	1 467 700,00	0,00
	Vilniaus teritorinė ligonių kasa	1 218 800,00	0,00	1 218 800,00	1 218 800,00	0,00	1 218 800,00	0,00
	Kauno teritorinė ligonių kasa	248 900,00	0,00	248 900,00	248 900,00	0,00	248 900,00	0,00
05 08 02	potencialiems donorams paruošti, iš jų:	17 400,00	0,00	17 400,00	17 400,00	0,00	17 400,00	0,00
	Vilniaus teritorinė ligonių kasa	10 100,00	0,00	10 100,00	10 100,00	0,00	10 100,00	0,00
	Kauno teritorinė ligonių kasa	5 300,00	0,00	5 300,00	5 300,00	0,00	5 300,00	0,00
	Klaipėdos teritorinė ligonių kasa	500,00	0,00	500,00	500,00	0,00	500,00	0,00
	Siaulių teritorinė ligonių kasa	700,00	0,00	700,00	700,00	0,00	700,00	0,00
	Panevėžio teritorinė ligonių kasa	800,00	0,00	800,00	800,00	0,00	800,00	0,00
05 10	Dantų protezavimo paslaugoms, iš jų:	1 751 900,00	0,00	1 751 900,00	1 751 900,00	0,00	1 751 900,00	0,00
	Vilniaus teritorinė ligonių kasa	528 200,00	0,00	528 200,00	528 200,00	0,00	528 200,00	0,00
	Kauno teritorinė ligonių kasa	451 600,00	0,00	451 600,00	451 600,00	0,00	451 600,00	0,00
	Klaipėdos teritorinė ligonių kasa	255 600,00	0,00	255 600,00	255 600,00	0,00	255 600,00	0,00
	Siaulių teritorinė ligonių kasa	265 800,00	0,00	265 800,00	265 800,00	0,00	265 800,00	0,00
	Panevėžio teritorinė ligonių kasa	250 700,00	0,00	250 700,00	250 700,00	0,00	250 700,00	0,00
05 14 01	skubiai konsultacinei sveikatos priežiūrai pagalbai (sąmatinis finansavimas), iš jų:	480 600,00	0,00	480 600,00	480 600,00	0,00	480 600,00	0,00
	Vilniaus teritorinė ligonių kasa	160 000,00	0,00	160 000,00	160 000,00	0,00	160 000,00	0,00
	Kauno teritorinė ligonių kasa	116 500,00	0,00	116 500,00	116 500,00	0,00	116 500,00	0,00
	Klaipėdos teritorinė ligonių kasa	72 100,00	0,00	72 100,00	72 100,00	0,00	72 100,00	0,00
	Siaulių teritorinė ligonių kasa	66 500,00	0,00	66 500,00	66 500,00	0,00	66 500,00	0,00
	Panevėžio teritorinė ligonių kasa	65 500,00	0,00	65 500,00	65 500,00	0,00	65 500,00	0,00

Pastaba: jeigu išlaidos apmokamos per teritorines ligonių kasy, tuomet informacija pateikiama pagal kiekvieną teritorinę ligonių kasy.

* 3 grafoje „Ataskaitiniam laikotarpiui skirtos rezervo lėšos“ nurodytos VLK prie SAM direktoriaus 2018-06-21 įsakymu Nr. 1K-191. Šis įsakymas taikomas mokėjimams atlikti

3 lentelė

(eurais)

LIKUČIAI		Iš viso (3 + 4)	iš jų	
			pagrindinė dalis	rizikos valdymo dalis
	1	2	3	4
Skirtos rezervo lėšos	metinės	80 000 000,00	0,00	80 000 000,00
	ataskaitinį laikotarpį	80 000 000,00	0,00	80 000 000,00
Pervestos rezervo lėšos	ataskaitinį laikotarpį	80 000 000,00	0,00	80 000 000,00
Rezervo lėšų likučiai	nepaskirstytos rezervo lėšos	145 279 633,20	26 457 000,00	118 822 633,20
	faktinio rezervo likutis	145 279 633,20	26 457 000,00	118 822 633,20
	iš jo: rezervo sąskaitoje	145 279 633,20	26 457 000,00	118 822 633,20

Direktorius

(Parašas)

Gintaras Kacevičius

Ekonomikos departamento Apskaitos skyriaus vedėja

(Parašas)

Regina Andriuškienė

VLK prie SAM
Biudžeto skyriaus
patarėja
Alma Uleimaite
2019-05-02

2019-05-02

Valstybinės ligonių kasos prie Sveikatos apsaugos ministerijos ir teritorinių ligonių kasų suvestinė
(įstaigos pavadinimas, kodas Juridinių asmenų registre, adresas)

BIUDŽETO IŠLAIDŲ SĄMATOS VYKDYMO
2018 M. GRUODŽIO 31 D.

metinė

(metinė, ketvirtinė)

ATASKAITA

2019 m. gegužės 30 Nr. 7K-505
(data)

Privalomąjį sveikatos draudimą vykdančių institucijų veiklos išlaidos

(programos pavadinimas)

				Kodas
	Ministerijos / Savivaldybės			90
	Departamento			900
	Įstaigos			1816
	Programos			6
Finansavimo šaltinio				
Valstybės funkcijos				

(eurais, ct)

Išlaidų ekonominės klasifikacijos kodas	Išlaidų pavadinimas	Eil. Nr.	Asignavimų planas, įskaitant patikslinimus		Gauti asignavimai kartu su įskaitytu praėjusių metų lėšų likučiu	Panaudoti asignavimai
			metams	ataskaitiniam laikotarpiui		
1	2	3	4	5	6	7
2	IŠLAIDOS	1	14591750,00	14591750,00	11819839,69	11819839,69
2 1	Darbo užmokestis ir socialinis draudimas	2	8968300,00	8968300,00	8376048,24	8376048,24
2 1 1	Darbo užmokestis	3	6870000,00	6870000,00	6416445,13	6416445,13
2 1 1 1	Darbo užmokestis	4	6870000,00	6870000,00	6416445,13	6416445,13
2 1 1 1 1	Darbo užmokestis pinigais	5	6870000,00	6870000,00	6416445,13	6416445,13
2 1 1 1 1 1	Darbo užmokestis pinigais	6	6870000,00	6870000,00	6416445,13	6416445,13
2 1 1 1 2	Pajamos natūra	7				
2 1 1 1 2 1	Pajamos natūra	8				
2 1 2	Socialinio draudimo įmokos	9	2098300,00	2098300,00	1959603,11	1959603,11
2 1 2 1	Socialinio draudimo įmokos	10	2098300,00	2098300,00	1959603,11	1959603,11
2 1 2 1 1	Socialinio draudimo įmokos	11	2098300,00	2098300,00	1959603,11	1959603,11
2 1 2 1 1 1	Socialinio draudimo įmokos	12	2098300,00	2098300,00	1959603,11	1959603,11
2 2	Prekių ir paslaugų naudojimo išlaidos	13	5542450,00	5542450,00	3372358,30	3372358,30
2 2 1	Prekių ir paslaugų naudojimo išlaidos	14	5542450,00	5542450,00	3372358,30	3372358,30
2 2 1 1	Prekių ir paslaugų naudojimo išlaidos	15	5542450,00	5542450,00	3372358,30	3372358,30
2 2 1 1 1	Prekių ir paslaugų naudojimo išlaidos	16	5542450,00	5542450,00	3372358,30	3372358,30
2 2 1 1 1 1	Mitybos išlaidos	17				
2 2 1 1 1 2	Medikamentų ir medicininių paslaugų įsigijimo išlaidos	18	4450,00	4450,00	1314,55	1314,55
2 2 1 1 1 5	Ryšių paslaugų įsigijimo išlaidos	19	263200,00	263200,00	255185,38	255185,38
2 2 1 1 1 6	Transporto išlaikymo ir transporto paslaugų įsigijimo išlaidos	20	87000,00	87000,00	58375,77	58375,77
2 2 1 1 1 7	Aprangos ir patalynės įsigijimo išlaidos	21	10250,00	10250,00	9810,98	9810,98
2 2 1 1 1 #	Komandiruočių išlaidos	22	73900,00	73900,00	48873,91	48873,91
2 2 1 1 1 #	Gyvenamųjų vietovių viešojo ūkio išlaidos	23				
2 2 1 1 1 #	Materialiojo ir nematerialiojo turto nuomos išlaidos	24	154600,00	154600,00	110920,22	110920,22
2 2 1 1 1 #	Materialiojo turto paprastojo remonto išlaidos	25	65650,00	65650,00	50537,93	50537,93

			Kodas
2	21	Ministerijos / Savivaldybės	90
		Departamento	900
		Istaigos	1816
		Programos	6
Finansavimo šaltinio			
Valstybės funkcijos			

(eurais, ct)

Išlaidų ekonominės klasifikacijos kodas	Išlaidų pavadinimas	Eil. Nr.	Asignavimų planas, įskaitant patikslinimus		Gauti asignavimai kartu su įskaitytu praėjusių metų lėšų likučiu	Panaudoti asignavimai
			metams	ataskaitiniam laikotarpiui		
1	2	3	4	5	6	7
2 2 1 1 1 #	Kvalifikacijos kėlimo išlaidos	26	99600,00	99600,00	52391,09	52391,09
2 2 1 1 1 #	Ekspertų ir konsultantų paslaugų įsigijimo išlaidos	27				
2 2 1 1 1 #	Komunalinių paslaugų įsigijimo išlaidos	28	275300,00	275300,00	210104,61	210104,61
2 2 1 1 1 #	Informacinių technologijų prekių ir paslaugų įsigijimo išlaidos	29	1564900,00	1564900,00	1205633,61	1205633,61
2 2 1 1 1 #	Reprezentacinės išlaidos	30	55400,00	55400,00	32306,06	32306,06
2 2 1 1 1 #	Ūkinio inventoriaus įsigijimo išlaidos	31	199700,00	199700,00	134271,73	134271,73
2 2 1 1 1 #	Kitų prekių ir paslaugų įsigijimo išlaidos	32	2688500,00	2688500,00	1202632,46	1202632,46
2 3	Palūkanos	33				
2 3 1	Palūkanos	34				
2 3 1 1	Palūkanos nerezidentams	35				
2 3 1 1 1	Palūkanos nerezidentams	36				
2 3 1 1 1 1	Asignavimų valdytojų sumokėtos palūkanos	37				
2 3 1 1 1 2	Finansų ministerijos sumokėtos palūkanos	38				
2 3 1 1 1 3	Savivaldybių sumokėtos palūkanos	39				
2 3 1 2	Palūkanos rezidentams, kitiems nei valdžios sektorius (tik už tiesioginę skolą)	40				
2 3 1 2 1	Palūkanos rezidentams, kitiems nei valdžios sektorius (tik už tiesioginę skolą)	41				
2 3 1 2 1 1	Asignavimų valdytojų sumokėtos palūkanos	42				
2 3 1 2 1 2	Finansų ministerijos sumokėtos palūkanos	43				
2 3 1 2 1 3	Savivaldybių sumokėtos palūkanos	44				
2 3 1 3	Palūkanos kitiems valdžios sektoriaus subjektams	45				
2 3 1 3 1	Palūkanos kitiems valdžios sektoriaus subjektams	46				
2 3 1 3 1 1	Palūkanos valstybės biudžetui	47				
2 3 1 3 1 2	Palūkanos savivaldybių biudžetams	48				
2 3 1 3 1 3	Palūkanos nebiudžetiniams fondams	49				
2 3 2	Žemės nuoma	50				
2 3 2 1	Žemės nuoma	51				
2 3 2 1 1	Žemės nuoma	52				
2 3 2 1 1 1	Žemės nuoma	53				
2 4	Subsidijos	54				
2 4 1	Subsidijos iš biudžeto lėšų	55				
2 4 1 1	Subsidijos iš biudžeto lėšų	56				
2 4 1 1 1	Subsidijos iš biudžeto lėšų	57				
2 4 1 1 1 1	Subsidijos importui	58				
2 4 1 1 1 2	Subsidijos gaminiams	59				
2 4 1 1 1 3	Subsidijos gamybai	60				
2 5	Dotacijos	61				
2 5 1	Dotacijos užsienio valstybėms	62				

				Kodas
3	<i>22</i>	Ministerijos / Savivaldybės		90
		Departamento		900
		Istaigos		1816
		Programos		6
Finansavimo šaltinio				
Valstybės funkcijos				

(eurais, ct)

Išlaidų ekonominės klasifikacijos kodas	Išlaidų pavadinimas	Eil. Nr.	Asignavimų planas, įskaitant patikslinimus		Gauti asignavimai kartu su įskaitytu praėjusių metų lėšų likučiu	Panaudoti asignavimai
			metams	ataskaitiniam laikotarpiui		
1	2	3	4	5	6	7
2 5 1 1	Dotacijos užsienio valstybėms	63				
2 5 1 1 1	Dotacijos užsienio valstybėms	64				
2 5 1 1 1 1	Dotacijos užsienio valstybėms einamiesiems tikslams	65				
2 5 1 1 1 2	Dotacijos užsienio valstybėms turtui įsigyti	66				
2 5 2	Dotacijos tarptautinėms organizacijoms	67				
2 5 2 1	Dotacijos tarptautinėms organizacijoms	68				
2 5 2 1 1	Dotacijos tarptautinėms organizacijoms	69				
2 5 2 1 1 1	Dotacijos tarptautinėms organizacijoms einamiesiems tikslams	70				
2 5 2 1 1 2	Dotacijos tarptautinėms organizacijoms turtui įsigyti	71				
2 5 3	Dotacijos kitiems valdžios sektoriaus subjektams	72				
2 5 3 1	Dotacijos kitiems valdžios sektoriaus subjektams einamiesiems tikslams	73				
2 5 3 1 1	Dotacijos kitiems valdžios sektoriaus subjektams einamiesiems tikslams	74				
2 5 3 1 1 1	Dotacijos kitiems valdžios sektoriaus subjektams einamiesiems tikslams	75				
2 5 3 1 1 2	Dotacijos savivaldybėms einamiesiems tikslams	76				
2 5 3 2	Dotacijos kitiems valdžios sektoriaus subjektams turtui įsigyti	77				
2 5 3 2 1	Dotacijos kitiems valdžios sektoriaus subjektams turtui įsigyti	78				
2 5 3 2 1 1	Dotacijos kitiems valdžios sektoriaus subjektams turtui įsigyti	79				
2 5 3 2 1 2	Dotacijos savivaldybėms turtui įsigyti	80				
2 6	Įmokos į Europos Sąjungos biudžetą	81				
2 6 1	Tradiciniai nuosavi ištekliai	82				
2 6 1 1	Tradiciniai nuosavi ištekliai	83				
2 6 1 1 1	Tradiciniai nuosavi ištekliai	84				
2 6 1 1 1 1	Muitai	85				
2 6 1 1 1 2	Cukraus sektoriaus mokesčiai	86				
2 6 2	Pridėtinės vertės mokesčio nuosavi ištekliai	87				
2 6 2 1	Pridėtinės vertės mokesčio nuosavi ištekliai	88				
2 6 2 1 1	Pridėtinės vertės mokesčio nuosavi ištekliai	89				
2 6 2 1 1 1	Pridėtinės vertės mokesčio nuosavi ištekliai	90				
2 6 3	Bendrųjų nacionalinių pajamų nuosavi ištekliai	91				
2 6 3 1	Bendrųjų nacionalinių pajamų nuosavi ištekliai	92				
2 6 3 1 1	Bendrųjų nacionalinių pajamų nuosavi ištekliai	93				

4	23	Ministerijos / Savivaldybės	Kodas
		Departamento	90
		Istaigos	900
		Programos	1816
Finansavimo šaltinio			6
Valstybės funkcijos			

(eurais, ct)

Išlaidų ekonominės klasifikacijos kodas	Išlaidų pavadinimas	Eil. Nr.	Asignavimų planas, įskaitant patikslinimus		Gauti asignavimai kartu su įskaitytu praėjusių metų lėšų likučiu	Panaudoti asignavimai
			metams	ataskaitiniam laikotarpiui		
1	2	3	4	5	6	7
2 6 3 1 1 1	Bendrųjų nacionalinių pajamų nuosavi ištekiai	94				
2 6 4	Biudžeto disbalansų korekcija Jungtinės Karalystės naudai	95				
2 6 4 1	Biudžeto disbalansų korekcija Jungtinės Karalystės naudai	96				
2 6 4 1 1	Biudžeto disbalansų korekcija Jungtinės Karalystės naudai	97				
2 6 4 1 1 1	Biudžeto disbalansų korekcija Jungtinės Karalystės naudai	98				
2 6 5	Su nuosavais ištekliais susijusios baudos, delspinigiai ir neigiamos palūkanos	99				
2 6 5 1	Su nuosavais ištekliais susijusios baudos, delspinigiai ir neigiamos palūkanos	100				
2 6 5 1 1	Su nuosavais ištekliais susijusios baudos, delspinigiai ir neigiamos palūkanos	101				
2 6 5 1 1 1	Su nuosavais ištekliais susijusios baudos, delspinigiai ir neigiamos palūkanos	102				
2 7	Socialinės išmokos (pašalpos)	103	81000,00	81000,00	71433,15	71433,15
2 7 1	Socialinio draudimo išmokos (pašalpos)	104				
2 7 1 1	Socialinio draudimo išmokos (pašalpos)	105				
2 7 1 1 1	Socialinio draudimo išmokos (pašalpos)	106				
2 7 1 1 1 1	Socialinio draudimo išmokos pinigais	107				
2 7 1 1 1 2	Socialinio draudimo išmokos natūra	108				
2 7 2	Socialinė parama (socialinės paramos pašalpos) ir rentos	109				
2 7 2 1	Socialinė parama (socialinės paramos pašalpos)	110				
2 7 2 1 1	Socialinė parama (socialinės paramos pašalpos)	111				
2 7 2 1 1 1	Socialinė parama pinigais	112				
2 7 2 1 1 2	Socialinė parama natūra	113				
2 7 2 2	Rentos	114				
2 7 2 2 1	Rentos	115				
2 7 2 2 1 1	Rentos	116				
2 7 3	Darbdavių socialinė parama	117	81000,00	81000,00	71433,15	71433,15
2 7 3 1	Darbdavių socialinė parama	118	81000,00	81000,00	71433,15	71433,15
2 7 3 1 1	Darbdavių socialinė parama	119	81000,00	81000,00	71433,15	71433,15
2 7 3 1 1 1	Darbdavių socialinė parama pinigais	120	81000,00	81000,00	71433,15	71433,15
2 7 3 1 1 2	Darbdavių socialinė parama natūra	121				
2 8	Kitos išlaidos	122				
2 8 1	Kitos išlaidos	123				
2 8 1 1	Kitos išlaidos einamiesiems tikslams	124				
2 8 1 1 1	Kitos išlaidos einamiesiems tikslams	125				
2 8 1 1 1 1	Stipendijoms	126				
2 8 1 1 1 2	Kitos išlaidos kitiems einamiesiems tikslams	127				
2 8 1 1 1 3	Neigiama valiutos kurso įtaka	128				

Finansavimo šaltinio

Valstybės funkcijos

(eurais, ct)

Išlaidų ekonominės klasifikacijos kodas	Išlaidų pavadinimas	Eil. Nr.	Asignavimų planas, įskaitant patikslinimus		Gauti asignavimai kartu su įskaitytu praėjusių metų lėšų likučiu	Panaudoti asignavimai
			metams	ataskaitiniam laikotarpiui		
1	2	3	4	5	6	7
2 8 1 2	Kitos išlaidos turtui įsigyti	129				
2 8 1 2 1	Kitos išlaidos turtui įsigyti	130				
2 8 1 2 1 1	Kitos išlaidos turtui įsigyti	131				
2 9	Pervedamos Europos Sąjungos, kitos tarptautinės finansinės paramos ir bendrojo finansavimo lėšos	132				
2 9 1	Subsidijos iš Europos Sąjungos, kitos tarptautinės finansinės paramos lėšų (ne valdžios sektoriui)	133				
2 9 1 1	Subsidijos iš Europos Sąjungos ir kitos tarptautinės finansinės paramos lėšų (ne valdžios sektoriui)	134				
2 9 1 1 1	Subsidijos iš Europos Sąjungos ir kitos tarptautinės finansinės paramos lėšų (ne valdžios sektoriui)	135				
2 9 1 1 1 1	Subsidijos iš Europos Sąjungos ir kitos tarptautinės finansinės paramos lėšų (ne valdžios sektoriui)	136				
2 9 2	Pervedamos Europos Sąjungos, kitos tarptautinės finansinės paramos ir bendrojo finansavimo lėšos	137				
2 9 2 1	Pervedamos Europos Sąjungos, kitos tarptautinės finansinės paramos ir bendrojo finansavimo lėšos einamiesiems tikslams	138				
2 9 2 1 1	Pervedamos Europos Sąjungos, kita tarptautinė finansinė parama ir bendrojo finansavimo lėšos einamiesiems tikslams	139				
2 9 2 1 1 1	Pervedamos Europos Sąjungos, kitos tarptautinės finansinės paramos ir bendrojo finansavimo lėšos einamiesiems tikslams savivaldybėms	140				
2 9 2 1 1 2	Pervedamos Europos Sąjungos, kitos tarptautinės finansinės paramos ir bendrojo finansavimo lėšos einamiesiems tikslams kitiems valdžios sektoriaus subjektams	141				
2 9 2 1 1 3	Pervedamos Europos Sąjungos, kitos tarptautinės finansinės paramos ir bendrojo finansavimo lėšos einamiesiems tikslams ne valdžios sektoriui	142				
2 9 2 2	Pervedamos Europos sąjungos, kitos tarptautinės finansinės paramos ir bendrojo finansavimo lėšos investicijoms	143				
2 9 2 2 1	Pervedamos Europos sąjungos, kitos tarptautinės finansinės paramos ir bendrojo finansavimo lėšos investicijoms	144				

Išlaidų ekonominės klasifikacijos kodas	Išlaidų pavadinimas	Eil. Nr.	Asignavimų planas, įskaitant patikslinimus		Gauti asignavimai kartu su įskaitytu praėjusių metų lėšų likučiu	Panaudoti asignavimai
			metams	ataskaitiniam laikotarpiui		
1	2	3	4	5	6	7
2 9 2 2 1 1	Pervedamos Europos sąjungos, kitos tarptautinės finansinės paramos ir bendrojo finansavimo lėšos investicijoms, skirtoms savivaldybėms	145				
2 9 2 2 1 2	Pervedamos Europos sąjungos, kitos tarptautinės finansinės paramos ir bendrojo finansavimo lėšos investicijoms kitiems valdžios sektoriaus subjektams	146				
2 9 2 2 1 3	Pervedamos Europos sąjungos, kitos tarptautinės finansinės paramos ir bendrojo finansavimo lėšos investicijos ne valdžios sektoriui	147				
3	MATERIALIOJO IR NEMATERIALIOJO TURTO ĮSIGIJIMO, FINANSINIO TURTO PADIDĖJIMO IR FINANSINIŲ ĮSIPAREIGOJIMŲ VYKDYMO IŠLAIDOS	148	5810250,00	5810250,00	4190458,19	4190458,19
3 1	Materialiojo ir nematerialiojo turto įsigijimo išlaidos	149	5810250,00	5810250,00	4190458,19	4190458,19
3 1 1	Ilgalaikio materialiojo turto kūrimo ir įsigijimo išlaidos	150	889217,00	889217,00	863950,57	863950,57
3 1 1 1	Žemės įsigijimo išlaidos	151				
3 1 1 1 1	Žemės įsigijimo išlaidos	152				
3 1 1 1 1 1	Žemės įsigijimo išlaidos	153				
3 1 1 2	Pastatų ir statinių įsigijimo išlaidos	154				
3 1 1 2 1	Pastatų ir statinių įsigijimo išlaidos	155				
3 1 1 2 1 1	Gyvenamųjų namų įsigijimo išlaidos	156				
3 1 1 2 1 2	Negyvenamųjų pastatų įsigijimo išlaidos	157				
3 1 1 2 1 3	Infrastruktūros ir kitų statinių įsigijimo išlaidos	158				
3 1 1 3	Mašinų ir įrenginių įsigijimo išlaidos	159	874117,00	874117,00	848982,66	848982,66
3 1 1 3 1	Mašinų ir įrenginių įsigijimo išlaidos	160	874117,00	874117,00	848982,66	848982,66
3 1 1 3 1 1	Transporto priemonių įsigijimo išlaidos	161				
3 1 1 3 1 2	Kitų mašinų ir įrenginių įsigijimo išlaidos	162	874117,00	874117,00	848982,66	848982,66
3 1 1 3 1 3	Ginklų ir karinės įrangos įsigijimo išlaidos	163				
3 1 1 4	Kultūros ir kitų vertybių įsigijimo išlaidos	164				
3 1 1 4 1	Kultūros ir kitų vertybių įsigijimo išlaidos	165				
3 1 1 4 1 1	Muziejinių vertybių įsigijimo išlaidos	166				
3 1 1 4 1 2	Antikvarinių ir kitų meno kūrinių įsigijimo išlaidos	167				
3 1 1 4 1 3	Kitų vertybių įsigijimo išlaidos	168				
3 1 1 5	Kito ilgalaikio materialiojo turto įsigijimo išlaidos	169	15100,00	15100,00	14967,91	14967,91
3 1 1 5 1	Kito ilgalaikio materialiojo turto įsigijimo išlaidos	170	15100,00	15100,00	14967,91	14967,91

				Kodas
7	26	Ministerijos / Savivaldybės		90
		Departamento		900
		Istaigos		1816
		Programos		6
Finansavimo šaltinio				
Valstybės funkcijos				

(eurais, ct)

Išlaidų ekonominės klasifikacijos kodas	Išlaidų pavadinimas	Eil. Nr.	Asignavimų planas, įskaitant patikslinimus		Gauti asignavimai kartu su įskaitytu praėjusių metų lėšų likučiu	Panaudoti asignavimai
			metams	ataskaitiniam laikotarpiui		
1	2	3	4	5	6	7
3 1 1 5 1 1	Kito ilgalaikio materialiojo turto įsigijimo išlaidos	171	15100,00	15100,00	14967,91	14967,91
3 1 2	Nematerialiojo turto kūrimo ir įsigijimo išlaidos	172	4921033,00	4921033,00	3326507,62	3326507,62
3 1 2 1	Nematerialiojo turto kūrimo ir įsigijimo išlaidos	173	4921033,00	4921033,00	3326507,62	3326507,62
3 1 2 1 1	Nematerialiojo turto kūrimo ir įsigijimo išlaidos	174	4921033,00	4921033,00	3326507,62	3326507,62
3 1 2 1 1 2	Kompiuterinės programinės įrangos ir kompiuterinės programinės įrangos licencijų įsigijimo išlaidos	175	4921033,00	4921033,00	3326507,62	3326507,62
3 1 2 1 1 3	Patentų įsigijimo išlaidos	176				
3 1 2 1 1 4	Literatūros ir meno kūrinių įsigijimo išlaidos	177				
3 1 2 1 1 5	Kito nematerialiojo turto įsigijimo išlaidos	178				
3 1 3	Atsargų kūrimo ir įsigijimo išlaidos	179				
3 1 3 1	Strateginių ir neliečiamųjų atsargų įsigijimo išlaidos	180				
3 1 3 1 1	Strateginių ir neliečiamųjų atsargų įsigijimo išlaidos	181				
3 1 3 1 1 1	Strateginių ir neliečiamųjų atsargų įsigijimo išlaidos	182				
3 1 3 2	Kitų atsargų įsigijimo išlaidos	183				
3 1 3 2 1	Kitų atsargų įsigijimo išlaidos	184				
3 1 3 2 1 1	Žaliavų ir medžiagų įsigijimo išlaidos	185				
3 1 3 2 1 2	Nebaigtos gaminti produkcijos įsigijimo išlaidos	186				
3 1 3 2 1 3	Pagamintos produkcijos įsigijimo išlaidos	187				
3 1 3 2 1 4	Prekių, skirtų parduoti arba perduoti įsigijimo išlaidos	188				
3 1 3 2 1 5	Karinių atsargų įsigijimo išlaidos	189				
3 1 3 2 1 6	Kitų atsargų įsigijimo išlaidos	190				
3 1 4	Ilgalaikio turto finansinės nuomos (lizingo) išlaidos	191				
3 1 4 1	Ilgalaikio turto finansinės nuomos (lizingo) išlaidos	192				
3 1 4 1 1	Ilgalaikio turto finansinės nuomos (lizingo) išlaidos	193				
3 1 4 1 1 1	Ilgalaikio turto finansinės nuomos (lizingo) išlaidos	194				
3 1 5	Biologinio turto ir žemės gelmių išteklių įsigijimo išlaidos	195				
3 1 5 1	Biologinio turto ir žemės gelmių išteklių įsigijimo išlaidos	196				
3 1 5 1 1	Biologinio turto ir žemės gelmių išteklių įsigijimo išlaidos	197				

Išlaidų ekonominės klasifikacijos kodas	Išlaidų pavadinimas	Eil. Nr.	Asignavimų planas, įskaitant patikslinimus		Gauti asignavimai kartu su įskaitytu praėjusių metų lėšų likučiu	Panaudoti asignavimai
			metams	ataskaitiniam laikotarpiui		
1	2	3	4	5	6	7
3 1 5 1 1 1	Žemės gelmių išteklių įsigijimo išlaidos	198				
3 1 5 1 1 2	Gyvulių ir kitų gyvūnų įsigijimo išlaidos	199				
3 1 5 1 1 3	Miškų, vaismedžių ir kitų augalų įsigijimo išlaidos	200				
3 2	Finansinio turto padidėjimo išlaidos (finansinio turto įsigijimo/investavimo išlaidos)	201				
3 2 1	Vidaus finansinio turto padidėjimo išlaidos (investavimas į rezidentus išlaidos)	202				
3 2 1 1	Grynieji pinigai ir indėliai	203				
3 2 1 1 1	Grynieji pinigai	204				
3 2 1 1 1 1	Grynieji pinigai	205				
3 2 1 1 2	Pervedamieji indėliai	206				
3 2 1 1 2 1	Trumpalaikiai pervedamieji indėliai	207				
3 2 1 1 2 2	Ilgalaikiai pervedamieji indėliai	208				
3 2 1 1 3	Kiti indėliai	209				
3 2 1 1 3 1	Kiti trumpalaikiai indėliai	210				
3 2 1 1 3 2	Kiti ilgalaikiai indėliai	211				
3 2 1 2	Vertybiniai popieriai (įsigyti iš rezidentų)	212				
3 2 1 2 1	Vertybiniai popieriai (įsigyti iš rezidentų)	213				
3 2 1 2 1 1	Trumpalaikiai vertybiniai popieriai (įsigyti iš rezidentų)	214				
3 2 1 2 1 2	Ilgalaikiai vertybiniai popieriai (įsigyti iš rezidentų)	215				
3 2 1 3	Išvestinės finansinės priemonės (įsigytos iš rezidentų)	216				
3 2 1 3 1	Išvestinės finansinės priemonės (įsigytos iš rezidentų)	217				
3 2 1 3 1 1	Trumpalaikės išvestinės finansinės priemonės (įsigytos iš rezidentų)	218				
3 2 1 3 1 2	Ilgalaikės išvestinės finansinės priemonės (įsigytos iš rezidentų)	219				
3 2 1 4	Paskolos (suteiktos rezidentams)	220				
3 2 1 4 1	Paskolos (suteiktos rezidentams)	221				
3 2 1 4 1 1	Trumpalaikės paskolos (suteiktos rezidentams)	222				
3 2 1 4 1 2	Ilgalaikės paskolos (suteiktos rezidentams)	223				
3 2 1 5	Akcijos (įsigytos iš rezidentų)	224				
3 2 1 5 1	Akcijos (įsigytos iš rezidentų)	225				
3 2 1 5 1 1	Akcijos (įsigytos iš rezidentų)	226				
3 2 1 6	Draudimo techniniai atidėjiniai	227				
3 2 1 6 1	Draudimo techniniai atidėjiniai	228				
3 2 1 6 1 1	Draudimo techniniai atidėjiniai	229				
3 2 1 7	Kitos mokėtinos sumos (suteiktos)	230				

9	28	Ministerijos / Savivaldybės	Kodas
		Departamento	90
		Istaigos	900
		Programos	1816
Finansavimo šaltinio			6
Valstybės funkcijos			

(eurais, ct)

Išlaidų ekonominės klasifikacijos kodas	Išlaidų pavadinimas	Eil. Nr.	Asignavimų planas, įskaitant patikslinimus		Gauti asignavimai kartu su įskaitytu praėjusių metų lėšų likučiu	Panaudoti asignavimai
			metams	ataskaitiniam laikotarpiui		
1	2	3	4	5	6	7
3 2 1 7 1	Kitos mokėtinų sumos (suteiktos)	231				
3 2 1 7 1 1	Kitos trumpalaikės mokėtinų sumos (suteiktos)	232				
3 2 1 7 1 2	Kitos ilgalaikės mokėtinų sumos (suteiktos)	233				
3 2 2	Užsienio finansinio turto padidėjimo išlaidos (investavimas į nerezidentus išlaidos)	234				
3 2 2 1	Grynieji pinigai ir indėliai	235				
3 2 2 1 1	Grynieji pinigai	236				
3 2 2 1 1 1	Grynieji pinigai	237				
3 2 2 1 2	Pervedamieji indėliai	238				
3 2 2 1 2 1	Trumpalaikiai pervedamieji indėliai	239				
3 2 2 1 2 2	Ilgalaikiai pervedamieji indėliai	240				
3 2 2 1 3	Kiti indėliai	241				
3 2 2 1 3 1	Kiti trumpalaikiai indėliai	242				
3 2 2 1 3 2	Kiti ilgalaikiai indėliai	243				
3 2 2 2	Vertybiniai popieriai (įsigyti iš nerezidentų)	244				
3 2 2 2 1	Vertybiniai popieriai (įsigyti iš nerezidentų)	245				
3 2 2 2 1 1	Trumpalaikiai vertybiniai popieriai (įsigyti iš nerezidentų)	246				
3 2 2 2 1 2	Ilgalaikiai vertybiniai popieriai (įsigyti iš nerezidentų)	247				
3 2 2 3	Išvestinės finansinės priemonės (įsigytos iš nerezidentų)	248				
3 2 2 3 1	Išvestinės finansinės priemonės (įsigytos iš nerezidentų)	249				
3 2 2 3 1 1	Trumpalaikės išvestinės finansinės priemonės (įsigytos iš nerezidentų)	250				
3 2 2 3 1 2	Ilgalaikės išvestinės finansinės priemonės (įsigytos iš nerezidentų)	251				
3 2 2 4	Paskolos (suteiktos nerezidentams)	252				
3 2 2 4 1	Paskolos (suteiktos nerezidentams)	253				
3 2 2 4 1 1	Trumpalaikės paskolos (suteiktos nerezidentams)	254				
3 2 2 4 1 2	Ilgalaikės paskolos (suteiktos nerezidentams)	255				
3 2 2 5	Akcijos (įsigytos iš nerezidentų)	256				
3 2 2 5 1	Akcijos (įsigytos iš nerezidentų)	257				
3 2 2 5 1 1	Akcijos (įsigytos iš nerezidentų)	258				
3 2 2 6	Draudimo techniniai atidėjiniai	259				
3 2 2 6 1	Draudimo techniniai atidėjiniai	260				
3 2 2 6 1 1	Draudimo techniniai atidėjiniai	261				
3 2 2 7	Kitos mokėtinų sumos (suteiktos)	262				
3 2 2 7 1	Kitos mokėtinų sumos (suteiktos)	263				

Išlaidų ekonominės klasifikacijos kodas	Išlaidų pavadinimas	Eil. Nr.	Asignavimų planas, įskaitant patikslinimus		Gauti asignavimai kartu su įskaitytu praėjusių metų lėšų likučiu	Panaudoti asignavimai
			metams	ataskaitiniam laikotarpiui		
1	2	3	4	5	6	7
3 2 2 7 1 1	Kitos trumpalaikės mokėtinų sumos (suteiktos)	264				
3 2 2 7 1 2	Kitos ilgalaikės mokėtinų sumos (suteiktos)	265				
3 3	Finansinių įsipareigojimų vykdymo išlaidos (grąžintos skolos)	266				
3 3 1	Vidaus finansinių įsipareigojimų vykdymo išlaidos (kreditoriams rezidentams grąžintos skolos)	267				
3 3 1 1	Grynieji pinigai ir indėliai	268				
3 3 1 1 1	Grynieji pinigai	269				
3 3 1 1 1 1	Grynieji pinigai	270				
3 3 1 1 2	Pervedamieji indėliai	271				
3 3 1 1 2 1	Trumpalaikiai pervedamieji indėliai	272				
3 3 1 1 2 2	Ilgalaikiai pervedamieji indėliai	273				
3 3 1 1 3	Kiti indėliai	274				
3 3 1 1 3 1	Kiti trumpalaikiai indėliai	275				
3 3 1 1 3 2	Kiti ilgalaikiai indėliai	276				
3 3 1 2	Vertybiniai popieriai (išpirkti)	277				
3 3 1 2 1	Vertybiniai popieriai (išpirkti)	278				
3 3 1 2 1 1	Trumpalaikiai vertybiniai popieriai (išpirkti)	279				
3 3 1 2 1 2	Ilgalaikiai vertybiniai popieriai (išpirkti)	280				
3 3 1 3	Įvestinės finansinės priemonės (grąžintos)	281				
3 3 1 3 1	Įvestinės finansinės priemonės (grąžintos)	282				
3 3 1 3 1 1	Trumpalaikės įvestinės finansinės priemonės (grąžintos)	283				
3 3 1 3 1 2	Ilgalaikės įvestinės finansinės priemonės (grąžintos)	284				
3 3 1 4	Paskolos (grąžintos)	285				
3 3 1 4 1	Paskolos (grąžintos)	286				
3 3 1 4 1 1	Trumpalaikės paskolos (grąžintos)	287				
3 3 1 4 1 2	Ilgalaikės paskolos (grąžintos)	288				
3 3 1 5	Akcijos (išpirktos)	289				
3 3 1 5 1	Akcijos (išpirktos)	290				
3 3 1 5 1 1	Akcijos (išpirktos)	291				
3 3 1 6	Draudimo techniniai atidėjiniai	292				
3 3 1 6 1	Draudimo techniniai atidėjiniai	293				
3 3 1 6 1 1	Draudimo techniniai atidėjiniai	294				
3 3 1 7	Kitos mokėtinų sumos (grąžintos)	295				
3 3 1 7 1	Kitos mokėtinų sumos (grąžintos)	296				
3 3 1 7 1 1	Kitos trumpalaikės mokėtinų sumos (grąžintos)	297				
3 3 1 7 1 2	Kitos ilgalaikės mokėtinų sumos (grąžintos)	298				

Išlaidų ekonominės klasifikacijos kodas	Išlaidų pavadinimas	Eil. Nr.	Asignavimų planas, įskaitant patikslinimus		Gauti asignavimai kartu su įskaitytu praėjusių metų lėšų likučiu	Panaudoti asignavimai
			metams	ataskaitiniam laikotarpiui		
1	2	3	4	5	6	7
3 3 2	Užsienio finansinių įsipareigojimų vykdymo išlaidos (kreditoriams nerezidentams gražintos skolos)	299				
3 3 2 1	Grynieji pinigai ir indėliai	300				
3 3 2 1 1	Grynieji pinigai ir indėliai	301				
3 3 2 1 1 1	Grynieji pinigai	302				
3 3 2 1 2	Pervedamieji indėliai	303				
3 3 2 1 2 1	Trumpalaikiai pervedamieji indėliai	304				
3 3 2 1 2 2	Ilgalaikiai pervedamieji indėliai	305				
3 3 2 1 3	Kiti indėliai	306				
3 3 2 1 3 1	Kiti trumpalaikiai indėliai	307				
3 3 2 1 3 2	Kiti ilgalaikiai indėliai	308				
3 3 2 2	Vertybiniai popieriai (išpirkti)	309				
3 3 2 2 1	Vertybiniai popieriai (išpirkti)	310				
3 3 2 2 1 1	Trumpalaikiai vertybiniai popieriai (išpirkti)	311				
3 3 2 2 1 2	Ilgalaikiai vertybiniai popieriai (išpirkti)	312				
3 3 2 3	Išvestinės finansinės priemonės (grąžintos)	313				
3 3 2 3 1	Išvestinės finansinės priemonės (grąžintos)	314				
3 3 2 3 1 1	Trumpalaikės išvestinės finansinės priemonės (grąžintos)	315				
3 3 2 3 1 2	Ilgalaikės išvestinės finansinės priemonės (grąžintos)	316				
3 3 2 4	Paskolos (grąžintos)	317				
3 3 2 4 1	Paskolos (grąžintos)	318				
3 3 2 4 1 1	Trumpalaikės paskolos (grąžintos)	319				
3 3 2 4 1 2	Ilgalaikės paskolos (grąžintos)	320				
3 3 2 5	Akcijos (išpirktos)	321				
3 3 2 5 1	Akcijos (išpirktos)	322				
3 3 2 5 1 1	Akcijos (išpirktos)	323				
3 3 2 6	Draudimo techniniai atidėjiniai	324				
3 3 2 6 1	Draudimo techniniai atidėjiniai	325				
3 3 2 6 1 1	Draudimo techniniai atidėjiniai	326				
3 3 2 7	Kitos mokėtinos sumos (grąžintos)	327				
3 3 2 7 1	Kitos mokėtinos sumos (grąžintos)	328				
3 3 2 7 1 1	Kitos trumpalaikės mokėtinos sumos (grąžintos)	329				
3 3 2 7 1 2	Kitos ilgalaikės mokėtinos sumos (grąžintos)	330				
	IŠ VISO	331	20402000,00	20402000,00	16010297,88	16010297,88

Direktorius

(istaigos vadovo ar jo įgalioto asmens pareigų pavadinimas)

(parašas)

Gintaras Kacevičius

(vardas ir pavardė)

Ekonomikos departamento Apskaitos skyriaus vedėja

(vyriausiasis buhalteris)

(parašas)

Regina Andriuškienė

(vardas ir pavardė)

Valstybinės ligonių kasos prie Sveikatos apsaugos ministerijos ir teritorinių ligonių kasų suvestinė
(dokumento sudarytojo (įstaigos) pavadinimas)

INFORMACIJA APIE IŠLAIDŲ DARBO UŽMOKESČIUI PLANO VYKDYMĄ 2018 M.

2019 m. gegužės 30 Nr. 7K-506
(data ir numeris)

Vilnius
(sudarymo vieta)

(Asignavimų valdytojai*) įstaigos pavadinimas:	900	900	1816
Privalomąji sveikatos draudimą vykdančių institucijų veiklos išlaidos	Ministerija	Departamentas	Baudžtinė įstaiga (Kodas)
Finansavimo šaltinis:			

PSDF

Pareigybės	Išvykdyta, pareigybinių skaičius, vnt.	Išvykdyta, eurais, ct.							
		3	4	5	6	7	8	9	10
		pareigėjams algoms ar tarnybiniam atlyginimui	priedams už tarnybos stažą	kitiems priedams ar kintamajai daliai	priemokoms	už darbą poilsio ir švenčių dienomis, nakties bei viršvalandžių darbą, būtiną ir esant nukrypimui nuo normalių darbo sąlygų	skaitina-moms išmokoms	kitoms išmokoms	iš viso
I. Valstybės politikai ir valstybės pareigūnai ¹									
II. Teisėjai ²									
III. Valstybės tarnautojai ³	181	1655894,96	227767,79	651219,84	88934,60	13801,46	90094,43	399980,30	3127693,38
Iš jų statutiniai									
IV. Kariai ⁴									
Iš jų:									
profesinės karo tarnybos kariai	x	x	x	x	x	x	x	x	x
kariai savanoriai			x			x			
parengtojo rezervio kariai			x			x			
V. Darbuotojai, dirbantys pagal darbo sutartis ^{5,6}	266	2238213,95	x	444211,05	100294,21	7287,22	40593,15	229290,69	3059890,27
Iš jų:									
pedagogai (pedagoginės normos)	x	x	x	x	x	x	x	x	x

